

The logo for Eason Paint Public Company Limited features the word "EASON" in a bold, white, sans-serif font. The letters are set against a dark blue background that has a subtle, repeating pattern of the word "EASON" in a lighter shade. The letters are slightly offset to the right, creating a sense of depth and movement.

EASON PAINT PUBLIC COMPANY LIMITED







## สารบัญ

---

สารจากประธานกรรมการ	4	การดำเนินงานด้านชุมชนและสิ่งแวดล้อม	39
รายงานของคณะกรรมการตรวจสอบ	5	ข้อมูลทั่วไป	42
คณะกรรมการบริษัท	8	ลักษณะการประกอบธุรกิจ	44
คณะผู้บริหาร	10	ปัจจัยความเสี่ยง	46
ข้อมูลสำคัญทางการเงิน	12	รายการระหว่างกัน	50
ผลการดำเนินงาน	13	คำอธิบายและวิเคราะห์ฐานะการเงิน	57
โครงสร้างการถือหุ้นและการจัดการ	18	งบการเงิน	65

---



นายสนั่น เอกลักษณ์  
ประธานกรรมการ

## สารจากประธานกรรมการ

### “บริษัทจะมีการเติบโตอย่างก้าวกระโดดและมีความตั้งใจ ที่จะเป็นพหุผลิตอุตสาหกรรมที่ดีที่สุดในอาเซียน”

ปี 2555 ที่ผ่านมานี้ เป็นปีที่ประชาชนโดยส่วนใหญ่เริ่มเห็นแสงตะวันแห่งความสงบและเริ่มเห็นความหวังที่ประเทศจะก้าวไปข้างหน้า ไม่ใช่หยุดอยู่กับที่เหมือนหลายปีที่ผ่านมา ส่วนตัวผมเองก็ขออาราธนาสิ่งศักดิ์สิทธิ์ทั้งปวงช่วยให้ประเทศไทยของเรามีความสงบมากขึ้นไปเรื่อยๆ แม้จะมีความขัดแย้งทางความคิด ก็ขอให้มีความสติที่จะได้เถียงกันอย่างสร้างสรรค์ตามหลักประชาธิปไตย เพราะเราคือคนไทยด้วยกันทั้งนั้น

ผมมีความตื่นเต้นกับประเทศไทยของเราที่จะก้าวเข้าสู่ประชาคมอาเซียน หรือ AEC (Asean Economic Community) ซึ่งจะเป็นก้าวอย่างสำคัญของการเปลี่ยนแปลงในหลายด้าน อาทิ เศรษฐกิจ อุตสาหกรรม วัฒนธรรม ศิลปกรรม และความเป็นอยู่อีกมากมาย สำหรับประเทศไทยก็อยู่ในจุดสำคัญทางภูมิศาสตร์ที่สามารถเป็นศูนย์กลางของอาเซียน ซึ่งจะมีโอกาสทางการค้าอีกมากมาย เราควรเตรียมพร้อมด้านความสามารถในการแข่งขันใหม่ๆ ที่รออยู่ข้างหน้า

บริษัท อีซีเอ็น เพันธ์ จำกัด (มหาชน) ตระหนักถึงโอกาสที่จะเกิดขึ้นนี้ โดยเราได้เข้าไปลงทุนในประเทศเวียดนาม และมีแผนที่จะลงทุนในประเทศอินโดนีเซียในปี 2556 บริษัทได้เตรียมแผนบริการทางเทคนิคและการเป็น Supply Chain ที่ดีในภูมิภาคอาเซียน มีการพัฒนาทักษะต่างๆ ที่จำเป็นในการบริการลูกค้าของบริษัท ซึ่งคาดหวังไว้ว่าในอีก 2 ปีข้างหน้าบริษัทจะมีการเติบโตอย่างก้าวกระโดด และมีความตั้งใจที่จะเป็นผู้ผลิตอุตสาหกรรมที่ดีที่สุดในอาเซียน ซึ่งเราจะมุ่งมั่นทุ่มเทการทำงานไปในทิศทางตามปณิธานนี้

บริษัทมีผลประกอบการในปี 2555 ที่ดีเกินความคาดหมายตามการขยายตัวของอุตสาหกรรมยานยนต์ ต้องขอขอบคุณผู้ถือหุ้นทุกท่านที่ให้การสนับสนุนบริษัทเสมอมา คณะกรรมการบริษัทที่ให้ความคิดเห็นที่ดีในแง่มุมมองต่างๆ ผู้บริหารทุกท่านที่ร่วมแรงร่วมใจนำบริษัทให้เป็นหนึ่งในสิ่งที่ทำอย่างที่สุดขอขอบคุณพนักงานทุกท่านที่ร่วมแรงร่วมใจในการทำงาน และหวังอย่างยิ่งว่าบริษัทจะเติบโตอย่างมั่นคงในปี 2556 และปีข้างหน้าต่อไป

## รายงานของคณะกรรมการตรวจสอบ

คณะกรรมการตรวจสอบของ บริษัท อีซีเอ็น เฟ้นท์ จำกัด (มหาชน) ประกอบด้วย กรรมการอิสระจำนวน 4 ท่าน ซึ่งเป็นผู้ทรงคุณวุฒิและมีประสบการณ์ด้านการเงิน กฎหมายและการบริหารองค์กร โดยมีนางพิสมัย บุญยเกียรติ เป็นประธานกรรมการ นายวิเทียน นิลคำ นายเจน วงศ์อิทธิยะกุล และ นางสาวทิพวรรณ อุทัยสง เป็น กรรมการ ปฏิบัติหน้าที่ตามที่คณะกรรมการบริษัทมอบหมายว่าด้วยหลักเกณฑ์และ แนวทางปฏิบัติซึ่งสอดคล้องกับข้อกำหนดของตลาดหลักทรัพย์แห่งประเทศไทย

ในปี 2555 ได้มีการประชุมคณะกรรมการตรวจสอบรวม 4 ครั้ง โดยหารือร่วมกับ ฝ่ายบริหาร ผู้ตรวจสอบภายในและผู้ตรวจสอบบัญชีในเรื่องที่เกี่ยวข้อง ซึ่งสามารถ สรุปสาระสำคัญได้ ดังนี้



นางพิสมัย บุญยเกียรติ  
ประธานกรรมการตรวจสอบ

- **การสอบทานงบการเงิน** คณะกรรมการตรวจสอบได้สอบทานงบการเงินร่วมกับฝ่ายบริหารและผู้ตรวจสอบภายในโดยเชิญ ผู้สอบบัญชีร่วมประชุมทุกครั้ง เพื่อให้มั่นใจว่างบการเงินจัดทำตามข้อกำหนดของกฎหมายและมาตรฐานบัญชี มีความถูกต้องเชื่อถือได้ และมีการเปิดเผยข้อมูลในงบการเงินอย่างเพียงพอเพื่อประโยชน์แก่ผู้ถือหุ้น ในปีนี้คณะกรรมการตรวจสอบได้ ประชุมร่วมกับผู้สอบบัญชีโดยไม่มีฝ่ายบริหารจำนวน 1 ครั้ง เพื่อรับทราบแนวทางการสอบบัญชีของผู้สอบบัญชี พร้อม พิจารณาเห็นชอบให้ บริษัทสอบบัญชีธรรมานิติ จำกัด เป็นผู้สอบบัญชีของบริษัท ประจำปี 2556 โดยเสนอต่อคณะกรรมการ บริษัทเพื่อพิจารณาและขออนุมัติที่ประชุมผู้ถือหุ้น ประจำปี 2556 ต่อไป
- **การสอบทานการบริหารความเสี่ยง** คณะกรรมการตรวจสอบได้กำกับดูแลการบริหารความเสี่ยงของบริษัท โดยสอบทาน แผนการบริหารความเสี่ยงประจำปี 2555 และประเมินการบริหารความเสี่ยงอย่างต่อเนื่อง เพื่อให้มีความมั่นใจว่าบริษัทได้ บริหารจัดการความเสี่ยงขององค์กรอย่างมีประสิทธิภาพ
- **การสอบทานประสิทธิผลของระบบการควบคุมภายใน** คณะกรรมการตรวจสอบได้สอบทานระบบการควบคุมภายใน ร่วมกับผู้สอบบัญชีและผู้ตรวจสอบภายในทุกไตรมาส โดยพิจารณาเรื่องการดำเนินงาน การใช้ทรัพยากร การดูแลทรัพย์สิน การป้องกันหรือลดความผิดพลาด ความเสียหาย หรือการทุจริต ความเชื่อถือได้ของรายงานทางการเงินและการดำเนินงาน ซึ่งผู้สอบบัญชีของบริษัทได้ให้ความเห็นสอดคล้องกันว่าไม่พบประเด็นปัญหาหรือข้อบกพร่องที่เป็นสาระสำคัญ
- **การสอบทานรายการระหว่างกัน** คณะกรรมการตรวจสอบได้สอบทานรายการระหว่างกันของบริษัทกับบริษัทในกลุ่ม รายการระหว่างกลุ่มผู้ถือหุ้นใหญ่ และฝ่ายบริหาร เพื่อให้มั่นใจว่าบริษัทได้ดำเนินการตามเงื่อนไขทางธุรกิจปกติ และมีการเปิดเผยข้อมูลอย่างครบถ้วนและเพียงพอ
- **การกำกับดูแลงานตรวจสอบภายใน** คณะกรรมการตรวจสอบได้สอบทานแผนการตรวจสอบประจำปี โดยให้ข้อเสนอแนะและ ติดตามการดำเนินการแก้ไขตามรายงานผลการตรวจสอบในประเด็นที่มีนัยสำคัญเพื่อก่อให้เกิดการกำกับดูแลกิจการที่ดีและ มีการควบคุมภายในที่เพียงพอ นอกจากนี้คณะกรรมการตรวจสอบได้สอบทานงบประมาณประจำปีเพื่อให้เป็นไปด้วยความ เหมาะสมและบรรลุเป้าหมายที่กำหนด

# EASON PAINT

PUBLIC COMPANY LIMITED



EASON continues to develop and improve its customer service for both production and delivery with emphasis on punctuality as agreed with the customers. Also seeking new technology to develop new products with high quality control for all production lines with its policy of "Consistent quality, Punctuality and Ongoing development"

Responsible Care (RC) is being committed and treated as an integral part of the strategic sustainability business plan of the company as a result, both internal and external affairs cover on an environment awareness, safety concern from the starting of the operational system, logistic process throughout the supply chain moreover, communication with the community in order to enhance their confidence towards company



■ Fully Technical Support Services

■ Flexible batch sizes

■ Customized design for special use





## MOTORCYCLE PAINTS



- 2K (Poly Urethane) paint for Base Coat & Top Coat
- Acrylic – Melamine paint for Base Coat & Top Coat
- Acrylic Air Dry Paint for Primer & Base Coat
- Chlorinated Polyolefin for Primer on Engineering Plastic



## OFFSET INKS

- Metal Decorating Inks for 2-Piece Cans
- Metal Decorating Inks for 3-Piece Cans
- UV Metal Decorating Ink



## PACKAGING COATINGS

- Crowns & Closures
- 3 PCS – Food cans
- 3 PCS – General line cans
- 2 PCS cans
- Tubes

## คณะกรรมการบริษัท







1. นายสนั่น เอกแสงกุล  
ประธานกรรมการ
2. นางสาวเพชรรัตน์ เอกแสงกุล  
กรรมการ
3. นายสนิท เอกแสงกุล  
กรรมการ
4. นายวิชัย เอกแสงกุล  
กรรมการ
5. นางสาวสิรินันท์ เอกแสงกุล  
กรรมการ
6. นางพิศมัย บุญยเกียรติ  
กรรมการอิสระ/ประธานกรรมการตรวจสอบ
7. นายวิเทียน นิดดำ  
กรรมการอิสระ/กรรมการตรวจสอบ
8. นายเจน วงศ์สิริยะกุล  
กรรมการอิสระ/กรรมการตรวจสอบ
9. นางสาวทิพวรรณ อุทัยสา  
กรรมการอิสระ/กรรมการตรวจสอบ

## คณะผู้บริหาร



1. นายสนั่น เอกแสงกุล  
ประธานเจ้าหน้าที่บริหาร

2. นางสาวเพชรรัตน์ เอกแสงกุล  
กรรมการผู้จัดการ

3. นายสนิธ เอกแสงกุล  
รองกรรมการผู้จัดการ

4. นายวิชัย เอกแสงกุล  
รองกรรมการผู้จัดการ

5. นายมา๋ อรรถนพวงศ์  
รองกรรมการผู้จัดการ

6. นางสาวสิรินันท์ เอกแสงกุล  
ผู้ช่วยกรรมการผู้จัดการ

7. นายณัฐพล เอกแสงกุล  
ผู้ช่วยกรรมการผู้จัดการ

8. นายปิติ เอกแสงกุล  
ผู้ช่วยรองกรรมการผู้จัดการ

9. นางวิไลวรรณ มิตรภานนท์  
ผู้จัดการฝ่ายซัพพลายเชน

10. นางสาวศิริภรณ์ ชูเชิด  
ผู้จัดการฝ่ายผลิตภัณฑ์

11. นางสาวพรรณพิมล บุญญภิญโญ  
ผู้จัดการฝ่ายการเงิน

12. นายชยุต เสรีรักษ์  
ผู้จัดการฝ่ายบัญชี





**1** CAER  
Community Awareness & Emergency Responsible

**2** Process Safety

**3** Employee Health & Safety

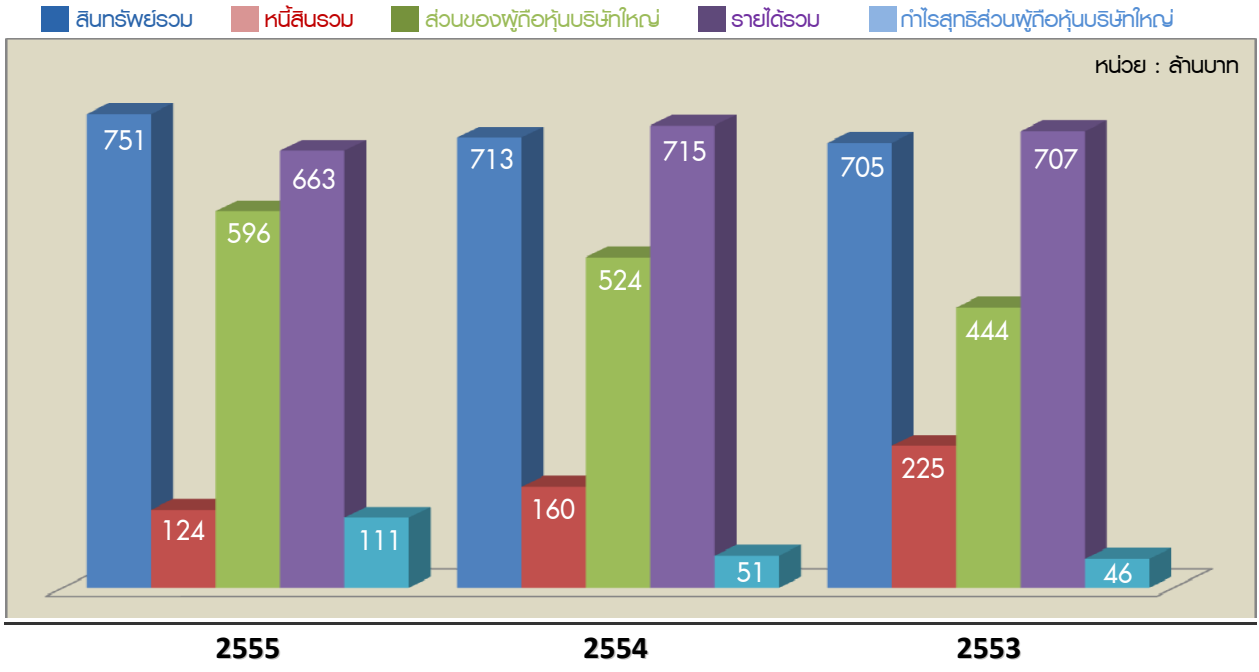
**4** Pollution Prevention

**5** Distribution

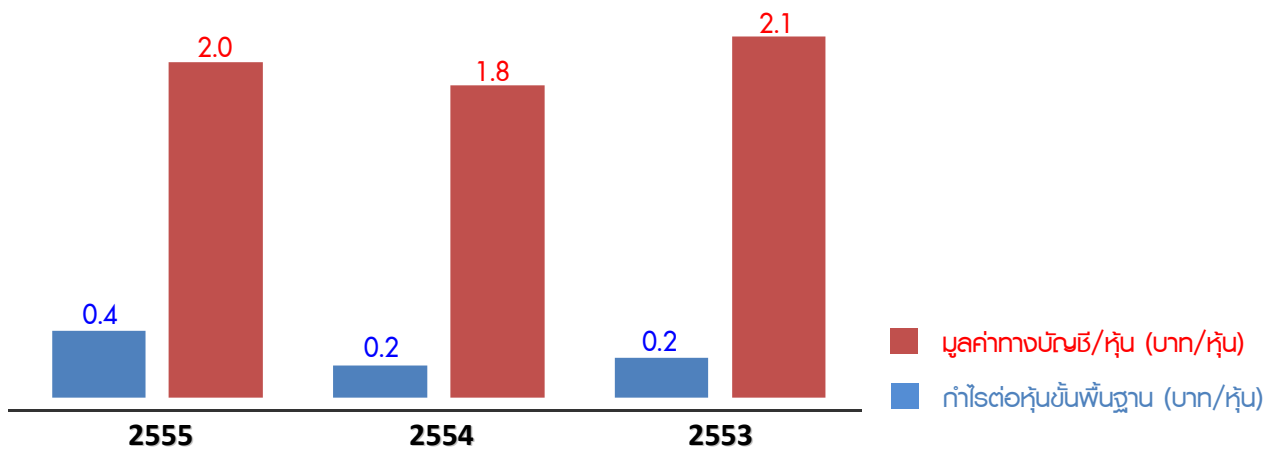
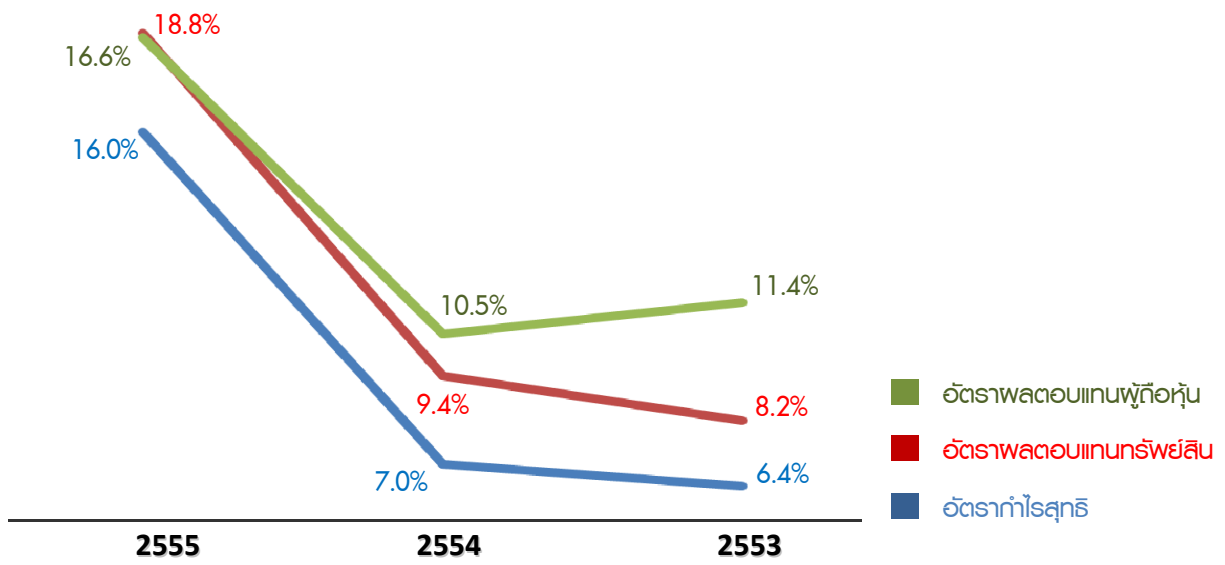
**6** Product Stewardship







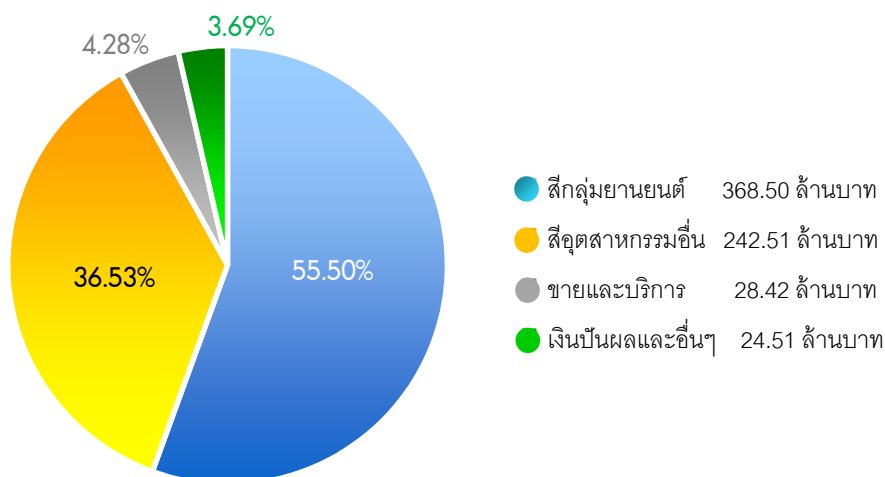
หมายเหตุ : รายได้รวมซึ่งยังไม่รวมส่วนแบ่งกำไรจากเงินลงทุนในบริษัทร่วม



## ผลการดำเนินงาน

แม้ผลกระทบจากวิกฤติศุภกภัยในไตรมาสที่ 4 ของปี 2554 จะส่งผลให้การขยายตัวของเศรษฐกิจไทยติดลบทั้งในภาคอุตสาหกรรม ภาคการเกษตร ตลอดจนภาคการส่งออกและการท่องเที่ยว อย่างไรก็ตามเศรษฐกิจไทยสามารถฟื้นตัวได้ชัดเจนในช่วงปลายไตรมาสที่ 1 ต่อเนื่องจนถึงไตรมาสที่ 2 ของปี 2555 โดยเฉพาะอุตสาหกรรมยานยนต์ซึ่งส่วนใหญ่มีฐานการผลิตขึ้นส่วนและประกอบในประเทศไทย ประกอบกับกำลังซื้อของผู้บริโภคที่เพิ่มสูงขึ้น

สำหรับอุตสาหกรรมอาหารและเครื่องดื่มในปี 2555 ได้มีการเติบโตอย่างต่อเนื่อง ผู้บริโภคยังคงให้ความสำคัญกับการบริโภคอาหารเมื่อเปรียบเทียบกับค่าใช้จ่ายด้านอื่น เนื่องจากอาหารเป็นปัจจัยสำคัญต่อการดำรงชีวิต ประกอบกับจำนวนประชากรที่มีอัตราการขยายตัว โดยเฉพาะในภูมิภาคอาเซียนซึ่งมีประชากรประมาณ 600 ล้านคน หรือคิดเป็นร้อยละ 8 ของประชากรโลก และมีอัตราการขยายตัวโดยเฉลี่ยร้อยละ 1.20 ต่อปี (ที่มา : องค์การสหประชาชาติ)

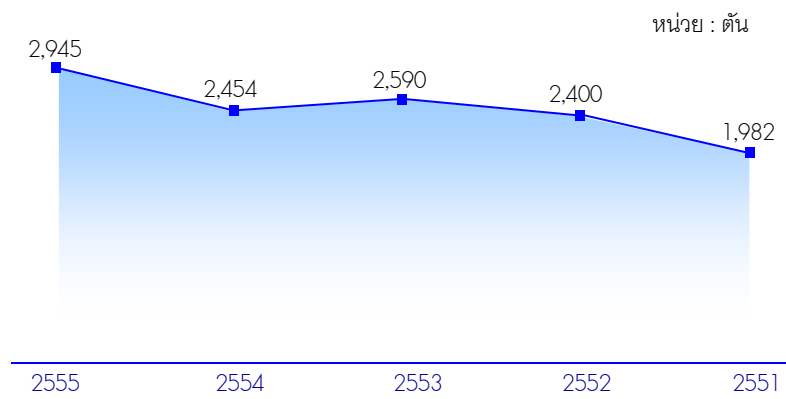


ในปี 2555 บริษัทมีรายได้รวม 663.94 ล้านบาทและมีกำไรสุทธิจำนวน 111.11 ล้านบาท เพิ่มขึ้นจากปี 2554 จำนวน 60.09 ล้านบาท หรือเพิ่มขึ้นคิดเป็นร้อยละ 117.77 ทั้งนี้เป็นผลจากการฟื้นตัวของกลุ่มอุตสาหกรรมที่ได้รับผลกระทบจากศุภกภัยในปีก่อนหน้า ทำให้รายได้จากการผลิตสียานยนต์และสีอุตสาหกรรมอื่นเพิ่มขึ้น ประกอบกับบริษัทรับรู้ผลกำไรจากบริษัทย่อยในประเทศเวียดนามและมีส่วนแบ่งกำไรจากการลงทุนในบริษัทร่วมที่เพิ่มขึ้น

ในเดือนมีนาคม 2555 บริษัทได้ลดทุนชำระแล้วด้วยการตัดหุ้นที่ซื้อคืนและมีได้จำหน่ายตามโครงการซื้อหุ้นคืนเพื่อการบริหารการเงิน เนื่องจากบริษัทไม่มีความจำเป็นต้องใช้เงินจากการจำหน่ายหุ้นที่ซื้อคืนดังกล่าว ประกอบกับราคาตลาดของหุ้นในช่วงเวลาจำหน่ายไม่เอื้ออำนวยต่อการจำหน่ายหุ้นที่ซื้อคืน ที่ประชุมคณะกรรมการบริษัทจึงมีมติอนุมัติให้บริษัทลดทุนจดทะเบียนชำระแล้วจาก 306,076,629 บาท เป็น 285,894,029 บาท โดยการตัดหุ้นที่ซื้อคืนของบริษัทจำนวน 20,182,600 หุ้น มูลค่าที่ตราไว้หุ้นละ 1.00 บาท ซึ่งบริษัทได้ดำเนินการจดทะเบียนต่อกระทรวงพาณิชย์เรียบร้อยแล้วเมื่อวันที่ 5 มีนาคม 2555

บริษัทเพิ่มการลงทุนในต่างประเทศโดยเพิ่มทุนจดทะเบียนบริษัท อีซีเอ็น อูโร เฟ้นท์ จำกัด (“EUP”) ในประเทศเวียดนาม จำนวน 5 แสนเหรียญสหรัฐฯ เพื่อใช้ในการขยายกำลังการผลิต ทำให้ EUP มีทุนจดทะเบียนรวมจำนวน 4.5 ล้านเหรียญสหรัฐฯ การเพิ่มทุนครั้งนี้เป็นการเพิ่มทุนตามสัดส่วนเดิมของผู้ถือหุ้น โดยบริษัทถือหุ้นในสัดส่วนร้อยละ 62 คิดเป็นเงินลงทุนเพิ่มจำนวน 3.10 แสนเหรียญสหรัฐฯ นอกจากนี้ในเดือนพฤศจิกายน 2555 ที่ประชุมคณะกรรมการบริษัทได้มีมติอนุมัติการลงทุนในประเทศอินโดนีเซียโดยจัดตั้งบริษัทย่อยทุนจดทะเบียนจำนวนไม่เกิน 3 ล้านเหรียญสหรัฐฯ เพื่อเป็นฐานการผลิตและการขยายตลาดของบริษัทในอนาคต โดยบริษัทจะถือหุ้นในสัดส่วนไม่น้อยกว่าร้อยละ 60 และคิดเป็นเงินลงทุนไม่เกิน 3 ล้านเหรียญสหรัฐฯ ปัจจุบันคงอยู่ระหว่างการเจรจาความร่วมมือกับพันธมิตรและดำเนินการจัดตั้งบริษัท

ปริมาณการผลิตสีฟันยูนิต



ธุรกิจสีฟันยูนิต

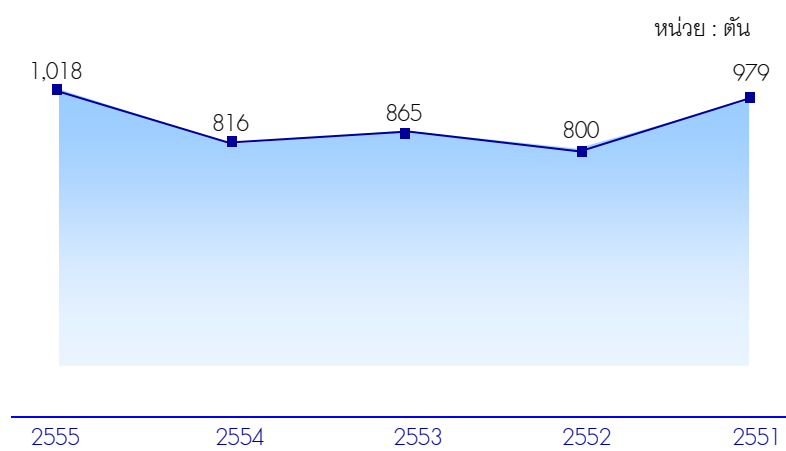
อุตสาหกรรมรถจักรยานยนต์ของไทยในปี 2555 มียอดการผลิต เพิ่มขึ้นคิดเป็นร้อยละ 6 จากปีก่อนหน้า (ที่มา : กลุ่มอุตสาหกรรมยานยนต์ สมาคมอุตสาหกรรมแห่งประเทศไทย) บริษัทดำเนินธุรกิจผลิตสีฟันรถจักรยานยนต์คุณภาพสูงภายใต้เครื่องหมายการค้า BASF ประเทศเยอรมนี ทำให้ลูกค้าสามารถเลือกใช้สีที่บริษัทเป็นผู้ผลิตทดแทนสีที่นำเข้าจากต่างประเทศได้ บริษัทมีปริมาณการผลิตสีฟันรถจักรยานยนต์ในปี 2555 เพิ่มสูงขึ้นคิดเป็นร้อยละ 22 เมื่อเปรียบเทียบกับปริมาณการผลิตในปีก่อนหน้า บริษัทได้พัฒนาเทคโนโลยีด้านการผลิตให้มีประสิทธิภาพมากขึ้น พร้อมทั้งพัฒนางานบริการให้มีความคล่องตัวด้านการสนองตอบต่อการแก้ไขปัญหาต่างๆ ที่อาจเกิดขึ้นในสายการผลิตของลูกค้า เพื่อสร้างความพึงพอใจสูงสุด

บริษัท อีซีเอ็น อูโร เฟ้นท์ จำกัด (“EUP”) ประเทศเวียดนาม ดำเนินธุรกิจรับจ้างผลิตสีฟันรถจักรยานยนต์ตามสัญญาความร่วมมือกับ บริษัท บีเอเอสเอฟ (เวียดนาม) จำกัด (“BVL”) ได้เพิ่มกำลังการผลิตขึ้นเป็น 1,000 ตันต่อปีเพื่อรองรับการขยายตลาดในกลุ่มผู้ผลิตชิ้นส่วนรถจักรยานยนต์ตามแผนงานด้านการตลาดของ BVL นอกจากนี้ EUP ยังผลิตเชดสีใหม่ๆ เพื่อนำเสนอแก่ลูกค้าร่วมกับ BVL อย่างสม่ำเสมอ เพื่อเพิ่มโอกาสในการขยายฐานลูกค้าในประเทศเวียดนาม



การฟื้นตัวของอุตสาหกรรมที่ได้รับผลกระทบจากเหตุการณ์อุทกภัยในปีปลายปี 2554 และนโยบายส่งเสริมอุตสาหกรรมยานยนต์ของรัฐบาล ส่งผลให้บริษัท ออริจิน อีซีเอ็น เฟ้นท์ จำกัด (“OEP”) บริษัทร่วมซึ่งเป็นผู้ผลิตสีฟันทึ้นส่วนภายในรถยนต์และชิ้นส่วนเครื่องใช้ไฟฟ้าอิเล็กทรอนิกส์มีผลกำไรจากการดำเนินงานในปี 2555 เพิ่มสูงขึ้นคิดเป็นร้อยละ 70 เมื่อเปรียบเทียบกับปีก่อนหน้า สำหรับภาพรวมของอุตสาหกรรมยานยนต์ปี 2556 แม้ตลาดภายในประเทศจะชะลอตัวลงแต่คาดว่า การส่งออกจะสามารถขยายตัวชดเชยปริมาณการจำหน่ายรถยนต์ในประเทศที่ชะลอตัวได้

### ปริมาณการผลิตสีอุตสาหกรรมอื่น



### ธุรกิจหมึกพิมพ์บรรจุภัณฑ์โลก:

บริษัทเป็นผู้ผลิตหมึกพิมพ์ UV สำหรับพิมพ์งานกระป๋อง 3 ชิ้น (3-Piece Can) แต่เพียงรายเดียวในประเทศไทยและอาเซียนภายใต้เทคโนโลยีของ INX International Ink Co. ประเทศสหรัฐอเมริกา โดยในปี 2555 ธุรกิจหมึกพิมพ์ UV ของบริษัทมีการขยายตัวค่อนข้างสูงทั้งตลาดในประเทศและตลาดต่างประเทศ ซึ่งเห็นได้จากการที่ลูกค้าจำนวนกว่าร้อยละ 50 ได้ปรับเปลี่ยนระบบการพิมพ์จากระบบ Conventional มาเป็นระบบ UV ประกอบกับบริษัทดำเนินงานในเชิงรุกอย่างต่อเนื่องทั้งด้านการขาย การให้บริการ การจัดฝึกอบรมให้ความรู้เกี่ยวกับหมึกพิมพ์ UV ให้แก่ลูกค้า รวมถึงให้คำแนะนำในการเลือกใช้อุปกรณ์ที่เกี่ยวข้องและเทคนิคการพิมพ์ การปรับปรุงเครื่องพิมพ์เดิมให้สามารถรองรับการใช้งานหมึกพิมพ์ UV ทำให้ได้รับการตอบรับจากลูกค้าเป็นอย่างดี ส่งผลให้ลูกค้ามีความมั่นใจในคุณภาพหมึกพิมพ์ของบริษัทและตัดสินใจเลือกใช้ผลิตภัณฑ์ในที่สุด

บริษัทดำเนินงานด้านการวิจัยและพัฒนาคุณภาพผลิตภัณฑ์หมึกพิมพ์อย่างต่อเนื่อง อาทิ

- การปรับปรุงหมึกพิมพ์ UV สูตรมาตรฐานจากต่างประเทศให้มีคุณสมบัติเหมาะสมกับสภาพแวดล้อมและการใช้งานของลูกค้าในภูมิภาคต่างๆ โดยเฉพาะในตลาดต่างประเทศ ส่งผลให้มีอัตราการขยายของตลาดต่างประเทศสูงขึ้นกว่าร้อยละ 80
- การพัฒนาหมึกพิมพ์ให้มีคุณสมบัติเฉพาะตามความต้องการของลูกค้า

นอกจากนี้บริษัทยังได้เพิ่มการผลิตหมึกพิมพ์หมึกพิมพ์สีพิเศษสำหรับงานกระป๋อง 2 ชั้น ภายใต้ Know-how ของ INX ซึ่งมีคุณสมบัติเทียบเท่ากับการนำเข้าจากต่างประเทศ ทำให้บริษัทมีผลิตภัณฑ์ที่หลากหลาย สามารถตอบสนองความต้องการของลูกค้าได้ดียิ่งขึ้น และมีเป้าหมายการเพิ่มยอดขายในธุรกิจหมึกพิมพ์ร้อยละ 30 ในปี 2556 จากการขยายฐานลูกค้าออกยังประเทศเวียดนาม มาเลเซีย สิงคโปร์ อินโดนีเซีย และ ฟิลิปปินส์

### ธุรกิจสีเคลือบบรรจุภัณฑ์

ในปี 2555 บริษัทสามารถขยายฐานลูกค้ากลุ่มงานฝาเกลียวและกระป๋องอาหารได้ตามเป้าหมาย ส่งผลให้ยอดขายผลิตภัณฑ์กลุ่มสีเคลือบบรรจุภัณฑ์ทั้งในประเทศและต่างประเทศเพิ่มขึ้นกว่าร้อยละ 25 ด้วยการพัฒนาคุณภาพผลิตภัณฑ์สีเคลือบบรรจุภัณฑ์อย่างต่อเนื่อง เพื่อให้ลูกค้าสามารถเลือกใช้ผลิตภัณฑ์คุณภาพสูงในราคาเหมาะสมและเป็นมิตรกับสิ่งแวดล้อม ประกอบกับบริษัทได้นำอุปกรณ์และเครื่องมือทดสอบที่ทันสมัยเข้ามาใช้ในกระบวนการศึกษาค้นคว้าวิจัยเพิ่มมากขึ้น ช่วยให้บริษัทสามารถผลิตสีเคลือบบรรจุภัณฑ์ที่มีคุณสมบัติตรงตามความต้องการของลูกค้าในแต่ละภูมิภาคเพิ่มขึ้นขีดความสามารถด้านการตรวจสอบและแก้ไขปัญหาได้อย่างรวดเร็วยิ่งขึ้น พร้อมๆ กับเป็นการรองรับการขยายตัวของกลุ่มสีเคลือบบรรจุภัณฑ์ได้เป็นอย่างดี โดยมีเป้าหมายที่จะขยายฐานลูกค้ากลุ่มงานฝาจีบและกระป๋องทั่วไปในประเทศกลุ่มอาเซียนเพิ่มขึ้น ได้แก่ เวียดนาม สิงคโปร์ อินโดนีเซีย และ ฟิลิปปินส์ กลุ่มประเทศเอเชียใต้และกลุ่มลูกค้าในทวีปออสเตรเลีย

### ธุรกิจอื่น

นอกเหนือจากการเป็นผู้ผลิตและจำหน่ายสีอุตสาหกรรมแล้ว บริษัทได้จัดตั้งบริษัทย่อยเพื่อดำเนินธุรกิจจำหน่ายและให้บริการเครื่องกรองน้ำและเครื่องกรองอากาศในนาม บริษัท ไบรท์ บลู วอเตอร์ คอร์ปอเรชั่น จำกัด (“BBW”) เนื่องจากผู้บริโภคในปัจจุบันมีแนวโน้มให้ความสำคัญของการดูแลสุขภาพด้วยการดื่มน้ำที่สะอาด และมีประโยชน์ต่อร่างกาย แม้ผลการดำเนินงานในปีที่ผ่านมาจะยังคงต่ำกว่าประมาณการ แต่คงเพียงพอที่จะแสดงให้เห็นถึงโอกาสทางธุรกิจที่เพิ่มขึ้นและการพัฒนาคุณภาพบุคลากร ตลอดจนการบริการหลังการขายอย่างต่อเนื่องเพื่อผลการดำเนินงานที่ดียิ่งขึ้นในปีต่อไป

### ดูแลด้วยความรับผิดชอบต่อ

บริษัทให้ความสำคัญด้านสิ่งแวดล้อมและความปลอดภัยตลอดจนความรับผิดชอบต่อสังคม หลังจากได้รับการรับรองระบบการจัดการด้านสิ่งแวดล้อม ISO14001 ในปี 2554 แล้ว บริษัทได้เข้าร่วมโครงการพัฒนาโรงงานอุตสาหกรรมให้มีความรับผิดชอบต่อสังคมอย่างมีส่วนร่วม (CSR-DIW for Beginner) กับกรมโรงงานอุตสาหกรรม กระทรวงอุตสาหกรรม ซึ่งจากการเข้าร่วมโครงการดังกล่าวทำให้บริษัทได้รับรางวัล CSR-DIW for beginner Award และบริษัทมีแผนที่จะต่อยอดความสำเร็จโดยการเข้าร่วมโครงการพัฒนาโรงงานอุตสาหกรรม ให้มีความรับผิดชอบต่อสังคมอย่างมีส่วนร่วม (Flagship Project) เพื่อเตรียมความพร้อมพัฒนาเข้าสู่เกณฑ์มาตรฐาน ISO 26000 (Social Responsibility) ต่อไป

การดำเนินธุรกิจภายใต้พันธสัญญา “ดูแลด้วยความรับผิดชอบ” ตั้งแต่ภายในองค์กรออกไปสู่สังคมภายนอกองค์กรถือเป็นแนวปฏิบัติที่สำคัญอีกประการหนึ่งของบริษัท ซึ่งครอบคลุมด้านการปกป้องสิ่งแวดล้อม ความปลอดภัยในการปฏิบัติงาน ความปลอดภัยในโรงงานและการป้องกันอันตราย ความปลอดภัยในการขนส่งและการสื่อสารอย่างมีประสิทธิภาพกับชุมชน ซึ่งถือเป็นส่วนสำคัญในการสร้างความเชื่อมั่นและความสัมพันธ์อันดีกับชุมชน โดยดำเนินงานผ่านกิจกรรมต่างๆ อาทิ การมอบโอกาสด้านการศึกษาด้วยการสนับสนุนทุนการศึกษาแก่นักเรียนทั้งภายในชุมชนและนักเรียนในพื้นที่ห่างไกลเป็นประจำทุกปี การจัดบรรยายธรรมให้แก่พนักงาน การจัดกิจกรรมบริจาคโลหิตแก่สภาอากาศไทยเนื่องในโอกาสวันแม่แห่งชาติ โดยมีพนักงานบริษัทข้างเคียงเข้าร่วมกิจกรรมในครั้งนี้ด้วย เป็นต้น



## โครงสร้างการถือหุ้นและการจัดการ

ณ วันที่ 31 ธันวาคม 2555 บริษัทมีทุนจดทะเบียนจำนวน 286,817,400 บาท แบ่งเป็นหุ้นสามัญจำนวน 286,817,400 หุ้น มูลค่าที่ตราไว้หุ้นละ 1 บาท โดยมีทุนจดทะเบียนชำระแล้วจำนวน 285,894,029 บาท แบ่งเป็นหุ้นสามัญที่เรียกชำระแล้วจำนวน 285,894,029 หุ้น และมีหุ้นคงเหลือจากการจัดเตรียมไว้เพื่อรองรับการแปลงสภาพตามใบสำคัญแสดงสิทธิที่จะซื้อหุ้นบริษัทจำนวน 923,371 หุ้น

ในเดือนมีนาคม 2555 บริษัทได้ลดทุนจดทะเบียนชำระแล้วตามมติที่ประชุมคณะกรรมการบริษัท ครั้งที่ 1/2555 เมื่อวันที่ 27 กุมภาพันธ์ 2555 ด้วยการตัดหุ้นที่ซื้อคืนตามโครงการซื้อหุ้นคืนเพื่อการบริหารการเงินจำนวน 20,182,600 หุ้น และจดทะเบียนลดทุนชำระแล้วจากจำนวน 306,076,629 บาท เป็นจำนวน 285,894,029 บาท ในปัจจุบัน

### ผู้ถือหุ้นสูงสุด 10 ลำดับแรก ณ วันที่ 31 ธันวาคม 2555

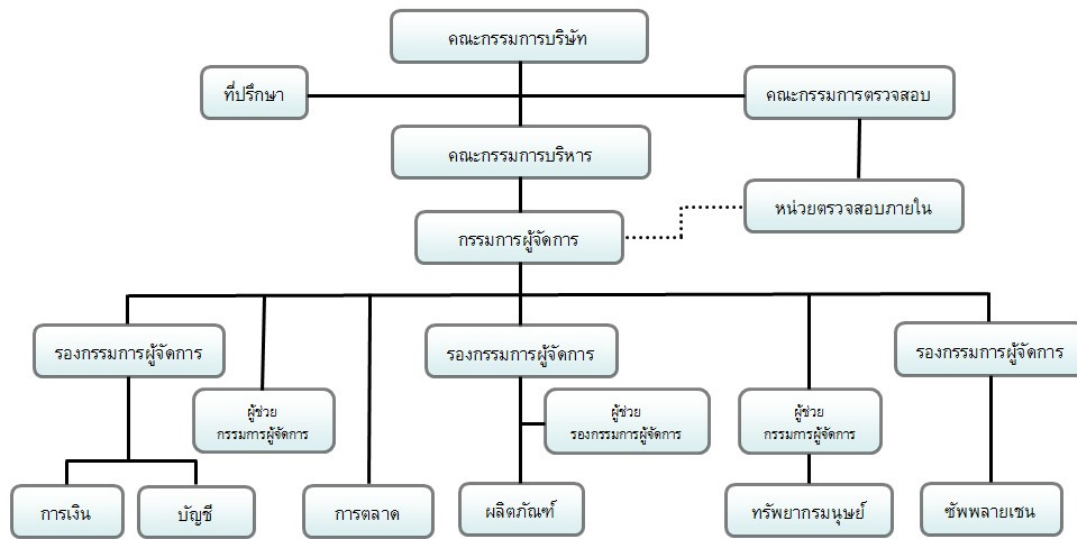
ลำดับที่	ชื่อ-สกุล	จำนวนหุ้น	ร้อยละ
1	บจก. เอกแสง โฮลดิ้งส์ และกลุ่มเอกแสงกุล	152,299,479	53.27
2	กลุ่มเดชอมรธัญ	14,313,100	5.00
3	บริษัท มิชิ แอนด์ โค จำกัด (ประเทศญี่ปุ่น)	6,000,000	2.09
4	นายสมชาติ โสทธิมัย	5,748,800	2.01
5	Maybank Kim Eng Securities PTE. Ltd.	5,202,200	1.81
6	กลุ่มพฤษานานนท์	4,666,900	1.63
7	กลุ่มเหลืองวัฒนากิจ	4,620,000	1.61
8	กลุ่มอนันตวัชร	4,400,000	1.53
9	กลุ่มโล่ประคอง	3,760,000	1.31
10	นางสาวชญญา มังคละคีรี	3,484,200	1.21

### นโยบายการจ่ายปันผล

บริษัทมีนโยบายการจ่ายเงินปันผลในอัตราไม่น้อยกว่าร้อยละ 40 ของกำไรสุทธิหลังหักภาษีเงินได้นิติบุคคลและการจัดสรรทุนสำรองตามกฎหมายแล้ว หากไม่มีเหตุจำเป็นอื่นใดและการจ่ายเงินปันผลนั้นไม่มีผลกระทบต่อการดำเนินงานปกติของกลุ่มบริษัทอย่างมีนัยสำคัญ

อย่างไรก็ตาม บริษัทอาจกำหนดให้การจ่ายเงินปันผลมีอัตราน้อยกว่าอัตราที่กำหนดข้างต้นได้ โดยขึ้นอยู่กับผลการดำเนินงานของบริษัท สภาพคล่องของบริษัท การขยายธุรกิจและปัจจัยอื่นๆ ที่เกี่ยวข้องในการบริหารงาน ซึ่งจะต้องได้รับความเห็นชอบจากผู้ถือหุ้นและ/หรือความเห็นชอบของคณะกรรมการบริษัทตามความเหมาะสม

โครงสร้างการจัดการ ณ วันที่ 31 ธันวาคม 2555



**หมายเหตุ** บริษัทได้ว่าจ้างบริษัท เวล แพลนนิง โซลูชั่น จำกัด ซึ่งเป็นบุคคลภายนอกเพื่อทำหน้าที่ตรวจสอบภายในของบริษัท

คณะกรรมการของบริษัท

บริษัทมีคณะกรรมการทั้งหมด 4 ชุด ได้แก่ คณะกรรมการบริษัท คณะกรรมการบริหาร คณะกรรมการตรวจสอบ และ คณะกรรมการสรรหาและกำหนดค่าตอบแทน โดยมีรายชื่อคณะกรรมการแต่ละชุด และขอบเขตอำนาจหน้าที่ ดังต่อไปนี้

- **คณะกรรมการบริษัท** ณ วันที่ 31 ธันวาคม 2555 คณะกรรมการบริษัทมีจำนวน 9 ท่าน ดังนี้

ลำดับที่	ชื่อ-สกุล	ตำแหน่ง
1	นายสนั่น เอกแสงกุล	ประธานกรรมการ
2	นางสาวเพชรรัตน์ เอกแสงกุล	กรรมการ
3	นายสนิธ เอกแสงกุล	กรรมการ
4	นายวิชัย เอกแสงกุล	กรรมการ
5	นางสาวสิรินันท์ เอกแสงกุล	กรรมการ
6	นางพิสมัย บุญเกียรติ	กรรมการอิสระ
7	นายวิเทียน นิลดำ	กรรมการอิสระ
8	นายเจน วงอสิริยะกุล	กรรมการอิสระ
9	นางสาวทิพวรรณ อุทัยสง	กรรมการอิสระ

รายละเอียดเกี่ยวกับกรรมการบริษัท ณ วันที่ 31 ธันวาคม 2555

ชื่อ-สกุล / ตำแหน่ง	อายุ (ปี)	การศึกษา	การถือหุ้น	ประสบการณ์		
				ระยะเวลา	ตำแหน่ง	หน่วยงาน / บริษัท
1. นายสนั่น เอกแสงกุล ประธานกรรมการ ประธานกรรมการบริหาร ประธานเจ้าหน้าที่บริหาร	58	<ul style="list-style-type: none"> <li>Mini MBA บริหารธุรกิจ มหาวิทยาลัยธรรมศาสตร์</li> <li>ปริญญาตรีสาขาวรรณกรรม Fujen University, Taiwan</li> <li>ประกาศนียบัตร Director Accreditation Program รุ่นที่ 31</li> </ul>	10,000	2550-ปัจจุบัน	ประธานกรรมการ	บจก. อีซีเอ็น อูโร เฟ้นท์
				2552-ปัจจุบัน	ประธานกรรมการ	บจก. ไบรท์ บลู วอเตอร์ คอร์ปอเรชั่น
				2545-2548	ที่ปรึกษาประธานสภาฯ	สภาผู้แทนราษฎร
2. นางสาวเพชรรัตน์ เอกแสงกุล กรรมการบริษัท กรรมการบริหาร กรรมการผู้จัดการ	56	<ul style="list-style-type: none"> <li>ปริญญาโท บริหารธุรกิจ มหาวิทยาลัยธรรมศาสตร์</li> <li>ปริญญาตรี วิทยาศาสตร์ จุฬาลงกรณ์มหาวิทยาลัย</li> <li>วิทยาลัยป้องกันราชอาณาจักร (วปอ.) รุ่น 49</li> <li>ประกาศนียบัตร Director Accreditation Program รุ่นที่ 31</li> <li>Director Certificate Program รุ่นที่ 154</li> </ul>	5,744,000	2550-ปัจจุบัน	กรรมการ	บจก. อีซีเอ็น อูโร เฟ้นท์
				2539-ปัจจุบัน	กรรมการ	บจก. นอฟ (ประเทศไทย)
				2547-ปัจจุบัน	กรรมการ	บจก. เอกแสง โยลด์ิงส์
				2551-ปัจจุบัน	ประธานกิตติมศักดิ์	กลุ่มอุตสาหกรรมเคมี
				2549-ปัจจุบัน	ที่ปรึกษาฝ่ายวิชาการ	สภาอุตสาหกรรมแห่งประเทศไทย
2551-2554	นายกสมาคม	คณะวิทยาศาสตร์ จุฬาลงกรณ์มหาวิทยาลัย				
			สมาคมผู้ผลิตสีไทย			
3. นายสนธิ เอกแสงกุล กรรมการบริษัท กรรมการบริหาร รองกรรมการผู้จัดการ	55	<ul style="list-style-type: none"> <li>Mini MBA บริหารธุรกิจ มหาวิทยาลัยเกษตรศาสตร์</li> <li>ปริญญาตรี บริหารธุรกิจมหาวิทยาลัยรามคำแหง</li> <li>ประกาศนียบัตร Director Accreditation Program รุ่นที่ 31</li> </ul>	1,670,000	2552-ปัจจุบัน	กรรมการผู้จัดการ	บจก. ไบรท์ บลู วอเตอร์ คอร์ปอเรชั่น
				2550-ปัจจุบัน	กรรมการผู้จัดการ	บจก. อีซีเอ็น อูโร เฟ้นท์
				2551-ปัจจุบัน	กรรมการ	บจก. ออริจิน อีซีเอ็น เฟ้นท์
				2547-ปัจจุบัน	กรรมการ	บจก. เอกแสง โยลด์ิงส์

ชื่อ-สกุล / ตำแหน่ง	อายุ (ปี)	การศึกษา	การถือหุ้น	ประสบการณ์		
				ระยะเวลา	ตำแหน่ง	หน่วยงาน / บริษัท
4. นายวิชัย เอกแสงกุล กรรมการบริษัท กรรมการบริหาร รองกรรมการผู้จัดการ	50	<ul style="list-style-type: none"> <li>ปริญญาโท วิทยาศาสตร์ มหาวิทยาลัยเกษตรศาสตร์</li> <li>ปริญญาตรี วิทยาศาสตร์ มหาวิทยาลัยเกษตรศาสตร์</li> <li>ประกาศนียบัตร Director Accreditation Program รุ่นที่ 31</li> </ul>	5,620,000	2552-ปัจจุบัน	กรรมการ	บจก. ไบรท์ บลู วอเตอร์ คอร์ปอเรชั่น
				2539-ปัจจุบัน	กรรมการ	บจก. นอฟ (ประเทศไทย)
การถือหุ้นของคู่สมรส			54,678	2547-ปัจจุบัน	กรรมการ	บจก. เอกแสง โฮลดิ้งส์
5. นางสาวสิรินันท์ เอกแสงกุล กรรมการบริษัท กรรมการบริหาร ผู้ช่วยกรรมการผู้จัดการ	49	<ul style="list-style-type: none"> <li>Mini MBA บริหารธุรกิจ มหาวิทยาลัยเกษตรศาสตร์</li> <li>ปริญญาตรี บริหารธุรกิจ มหาวิทยาลัยรามคำแหง</li> <li>ประกาศนียบัตร Director Accreditation Program รุ่นที่ 31</li> </ul>	5,395,000	2539-ปัจจุบัน	กรรมการ	บจก. นอฟ (ประเทศไทย)
				2547-ปัจจุบัน	กรรมการ	บจก. เอกแสง โฮลดิ้งส์
6. นางพิสมัย บุญเกียรติ กรรมการอิสระ ประธานกรรมการตรวจสอบ ประธานกรรมการสรรหาและ กำหนดค่าตอบแทน	68	<ul style="list-style-type: none"> <li>ปริญญาโท พหุวิชาชีพศาสตร์ มหาวิทยาลัยธรรมศาสตร์</li> <li>ปริญญาตรี บัญชีบัณฑิต จุฬาลงกรณ์มหาวิทยาลัย</li> <li>ประกาศนียบัตร Director Accreditation Program รุ่นที่ 34</li> <li>ประกาศนียบัตร Director Certificate Program รุ่น 58</li> </ul>	-	2548 - ปัจจุบัน	ประธานกรรมการ ตรวจสอบ	บมจ. ดีคอนโปรดักส์
				2543-ปัจจุบัน	ผู้พิพากษาสมทบ ศาลเยาวชน และครอบครัว จังหวัดนนทบุรี	ศาลจังหวัดนนทบุรี
				2543-ปัจจุบัน	ประธาน	สถาบันคลื่นลูกใหม่ คอนซัลแตนท์
				2542-2543	ผู้อำนวยการสำนัก ตรวจสอบภายใน	บจก. ไบโอ ไฟล์



ชื่อ-สกุล / ตำแหน่ง	อายุ (ปี)	การศึกษา	การถือหุ้น	ประสบการณ์		
				ระยะเวลา	ตำแหน่ง	หน่วยงาน / บริษัท
7. นายวิเทียน นิลดำ กรรมการอิสระ กรรมการตรวจสอบ กรรมการสรรหาและกำหนด ค่าตอบแทน	71	<ul style="list-style-type: none"> <li>Mini MBA บริหารธุรกิจ มหาวิทยาลัยธรรมศาสตร์</li> <li>ปริญญาตรีวิทยาศาสตร์ จุฬาลงกรณ์มหาวิทยาลัย</li> <li>ประกาศนียบัตรเคมีปฏิบัติ</li> <li>ประกาศนียบัตร Director Accreditation Program รุ่นที่ 32</li> </ul>	200,000	2552-ปัจจุบัน	กรรมการ	สภาวิชาชีพวิทยาศาสตร์และเทคโนโลยี
				2553-ปัจจุบัน	ที่ปรึกษา สภามন্ত্রী	สภามาคคมวิทยาศาสตร์และเทคโนโลยีแห่งประเทศไทย
				2553-ปัจจุบัน	ที่ปรึกษา	สมาคมการบรรจุกัญห้ไทย
8. นายเจน วงศ์สิริยะกุล กรรมการอิสระ กรรมการตรวจสอบ กรรมการสรรหาและกำหนด ค่าตอบแทน	60	<ul style="list-style-type: none"> <li>ปริญญาโท บริหารธุรกิจ มหาวิทยาลัยธรรมศาสตร์</li> <li>ปริญญาตรี วิทยาศาสตร์ จุฬาลงกรณ์มหาวิทยาลัย</li> <li>ประกาศนียบัตร Director Accreditation Program รุ่นที่ 31</li> </ul>	-	2526-ปัจจุบัน	ประธานกรรมการ/ กรรมการผู้จัดการ	บจก. วินเนอร์กรุ๊ป เอ็นเตอร์ไพรซ์
				2553-ปัจจุบัน	นายกสมาคม	สมาคมนิติศาสตร์ จุฬาลงกรณ์มหาวิทยาลัย
				2551-ปัจจุบัน	กรรมการ	บจก. ผลิตภัณฑ์นวัตกรรมจามจุรี
9. น.ส. ทิพวรรณ อุทัยสง กรรมการอิสระ กรรมการตรวจสอบ กรรมการสรรหาและกำหนด ค่าตอบแทน	55	<ul style="list-style-type: none"> <li>ปริญญาโท บริหารธุรกิจ มหาวิทยาลัยธรรมศาสตร์</li> <li>ปริญญาตรี การบัญชี คณะพาณิชยศาสตร์และการบัญชี มหาวิทยาลัยธรรมศาสตร์</li> <li>ประกาศนียบัตร Directors Certification Program รุ่นที่ 29</li> <li>วิทยาลัยการเมืองการปกครองสถาบันพระปกเกล้า รุ่นที่ 9</li> <li>สถาบันวิทยาการตลาดทุน ตลาดหลักทรัพย์ฯ (วตท.) รุ่นที่ 8</li> <li>วิทยาลัยป้องกันราชอาณาจักร (วปอ.) รุ่น 53</li> </ul>	70,000	2555-ปัจจุบัน	ประธานกรรมการบริหาร	บมจ. พีเออี (ประเทศไทย)
				2552-ปัจจุบัน	กรรมการตรวจสอบ	บมจ. โรงพยาบาลลาดพร้าว
				2552-ปัจจุบัน	กรรมการตรวจสอบ	บมจ. ไพลินบุ๊คเน็ต
				2544-ปัจจุบัน	กรรมการผู้จัดการ	บจก. เปเปอร์เมท (ประเทศไทย)
				2548	กรรมการผู้จัดการใหญ่	บมจ. อินเทอร์เน็ตเนชั่นเนล เอนจิเนียริง

## นกรรมการผู้มีอำนาจลงนาม

นายสนิท เอกแสงกุล หรือ นางสาวเพชรรัตน์ เอกแสงกุล หรือ นายสนั่น เอกแสงกุล หรือ นายวิชัย เอกแสงกุล หรือ นางสาวสิรินันท์ เอกแสงกุล กรรมการสองในห้าคนนี้ลงลายมือชื่อร่วมกันและประทับตราสำคัญของบริษัท

## ขอบเขตอำนาจหน้าที่ของคณะกรรมการบริษัท

คณะกรรมการมีอำนาจและหน้าที่และความรับผิดชอบในการจัดการบริษัท ให้เป็นไปตามกฎหมาย วัตถุประสงค์และข้อบังคับของบริษัท ตลอดจนมติของที่ประชุมผู้ถือหุ้นที่ชอบด้วยกฎหมายด้วยความซื่อสัตย์สุจริตและระมัดระวังรักษาผลประโยชน์ของบริษัท โดยสรุปอำนาจหน้าที่และความรับผิดชอบที่สำคัญได้ดังนี้

1. จัดให้มีการประชุมผู้ถือหุ้นเป็นการประชุมสามัญประจำปี ภายใน 4 เดือนนับแต่วันสิ้นสุดรอบระยะเวลาบัญชี
2. จัดให้มีการประชุมคณะกรรมการอย่างน้อย 3 เดือนต่อครั้ง
3. จัดให้มีการทำงบดุลและงบกำไรขาดทุนของบริษัท ณ วันสิ้นสุดรอบระยะเวลาบัญชีของบริษัทซึ่งผู้สอบบัญชีตรวจสอบแล้ว และนำเสนอต่อที่ประชุมผู้ถือหุ้นเพื่อพิจารณาและอนุมัติ
4. คณะกรรมการอาจมอบอำนาจให้กรรมการคนหนึ่งหรือหลายคนหรือนุคคลอื่นใดปฏิบัติกรอย่างหนึ่งอย่างใดแทนคณะกรรมการได้ โดยอยู่ภายใต้การควบคุมของคณะกรรมการหรืออาจมอบอำนาจ เพื่อให้บุคคลดังกล่าวมีอำนาจตามที่คณะกรรมการเห็นสมควรและภายในระยะเวลาที่คณะกรรมการเห็นสมควร ซึ่งคณะกรรมการอาจยกเลิกเพิกถอนเปลี่ยนแปลงบุคคลที่ได้รับมอบอำนาจหรืออำนาจนั้นได้เมื่อเห็นสมควร ทั้งนี้คณะกรรมการอาจมอบอำนาจให้คณะกรรมการบริหารมีอำนาจหน้าที่ในการปฏิบัติงานต่างๆ โดยมีรายละเอียดการมอบอำนาจตามขอบเขตอำนาจหน้าที่ของคณะกรรมการบริหาร ซึ่งการมอบอำนาจนั้นจะต้องไม่มีลักษณะเป็นการมอบอำนาจหรือมอบอำนาจช่วงที่ทำให้คณะกรรมการบริหารหรือผู้รับมอบอำนาจจากคณะกรรมการบริษัทสามารถอนุมัติรายการที่ตนหรือบุคคลที่อาจมีความขัดแย้ง มีส่วนได้เสียหรืออาจมีความขัดแย้งทางผลประโยชน์อื่นใดกับบริษัท หรือบริษัทย่อย (ตามที่นิยามไว้ในประกาศคณะกรรมการกำกับหลักทรัพย์และตลาดหลักทรัพย์) ยกเว้นเป็นการอนุมัติรายการที่เป็นไปตามนโยบายและหลักเกณฑ์ที่ที่ประชุมผู้ถือหุ้นหรือคณะกรรมการบริษัทพิจารณาอนุมัติไว้หรือเป็นการอนุมัติรายการที่เป็นไปตามปกติธุรกิจที่มีการกำหนดขอบเขตชัดเจน
5. กำหนดเป้าหมาย แนวทาง นโยบาย แผนงานและงบประมาณของบริษัท ควบคุมกำกับดูแลการบริหารและการจัดการของคณะกรรมการบริหารให้เป็นไปตามนโยบายที่ได้รับมอบหมาย เว้นแต่ในเรื่องที่คณะกรรมการต้องได้รับมติอนุมัติจากที่ประชุมผู้ถือหุ้นก่อนการดำเนินการ อันได้แก่ เรื่องที่กฎหมายกำหนดให้ต้องได้รับมติอนุมัติจากที่ประชุมผู้ถือหุ้น เช่น การเพิ่มทุน การลดทุน การออกหุ้นกู้ หรือ การแก้ไขหนังสือบริคณห์สนธิหรือข้อบังคับ เป็นต้น

นอกจากนี้ คณะกรรมการยังมีขอบเขตหน้าที่ ดังนี้

1. กำกับดูแลให้บริษัทปฏิบัติตามกฎหมายว่าด้วยหลักทรัพย์และตลาดหลักทรัพย์ ข้อกำหนดของตลาดหลักทรัพย์ อาทิ การทำรายการที่เกี่ยวข้องกัน และการซื้อหรือขายหลักทรัพย์ที่สำคัญตามกฎหมายเกณฑ์ของตลาดหลักทรัพย์แห่งประเทศไทยหรือกฎหมายที่เกี่ยวข้องกับธุรกิจของบริษัท
2. พิจารณาโครงสร้างการบริหารงาน แต่งตั้งคณะกรรมการบริหาร ประธานกรรมการบริหาร และคณะกรรมการอื่นตามความเหมาะสม
3. ติดตามผลการดำเนินงานให้เป็นไปตามแผนงานและงบประมาณอย่างต่อเนื่อง
4. กรรมการจะต้องไม่ประกอบกิจการอันมีสภาพอย่างเดียวกันและเป็นการแข่งขันกับกิจการของบริษัท หรือเข้าเป็นหุ้นส่วนในห้างหุ้นส่วนสามัญ หรือเป็นหุ้นส่วนไม่จำกัดความรับผิดในห้างหุ้นส่วนจำกัด หรือเป็นกรรมการของบริษัทเอกชน หรือบริษัทอื่นที่ประกอบกิจการอันมีสภาพอย่างเดียวกันและเป็นการแข่งขันกับกิจการของบริษัทไม่ว่าจะทำเพื่อประโยชน์ตนหรือเพื่อประโยชน์ผู้อื่น เว้นแต่จะได้แจ้งให้ที่ประชุมผู้ถือหุ้นทราบก่อนที่จะมีมติแต่งตั้ง
5. กรรมการต้องแจ้งให้บริษัททราบโดยไม่ชักช้า หากมีส่วนได้เสียไม่ว่าโดยตรงหรือโดยอ้อมในสัญญาที่บริษัททำขึ้นหรือถือหุ้นหรือหุ้นกู้เพิ่มขึ้นหรือลดลงในบริษัทหรือบริษัทในเครือ

ทั้งนี้ การมอบหมายอำนาจหน้าที่และความรับผิดชอบของคณะกรรมการบริษัทนั้น จะไม่มีลักษณะเป็นการมอบอำนาจหรือมอบอำนาจช่วงที่ทำให้คณะกรรมการบริษัทหรือผู้รับมอบอำนาจจากคณะกรรมการบริษัทสามารถอนุมัติรายการที่ตนหรือบุคคลที่อาจมีความขัดแย้ง มีส่วนได้เสีย หรืออาจมีความขัดแย้งทางผลประโยชน์อื่นใดกับบริษัท หรือบริษัทย่อย (ตามที่นิยามไว้ในประกาศคณะกรรมการกำกับหลักทรัพย์และตลาดหลักทรัพย์) ยกเว้นเป็นการอนุมัติรายการที่เป็นไปตามนโยบายและหลักเกณฑ์ที่ที่ประชุมผู้ถือหุ้นหรือคณะกรรมการบริษัทพิจารณาอนุมัติไว้หรือเป็นการอนุมัติรายการที่เป็นไปตามปกติธุรกิจที่มีการกำหนดขอบเขตอำนาจการอนุมัติไว้อย่างชัดเจน เช่น ลักษณะของรายการ วงเงินการอนุมัติ

#### มรสรสหากรรรมการบริษัทและกรรรมการอิสระ

คณะกรรมการสรรหาและกำหนดค่าตอบแทน จะดำเนินการคัดเลือกบุคคลที่มีความเหมาะสมเพื่อเข้ารับการแต่งตั้งเป็นกรรมการ โดยจะพิจารณาจากคุณสมบัติ ความรู้ความสามารถ ประสบการณ์ และเวลาที่เข้าร่วมประชุมได้โดยสม่ำเสมอ ทั้งนี้ที่ประชุมผู้ถือหุ้นจะเป็นผู้แต่งตั้งกรรมการโดยใช้เสียงข้างมากตามหลักเกณฑ์และวิธีการต่อไปนี้

1. ผู้ถือหุ้นคนหนึ่งจะมีคะแนนเสียงเท่ากับจำนวนหุ้นที่ตนถืออยู่ โดยถือว่า หนึ่งหุ้นต่อหนึ่งเสียง
2. ในการเลือกตั้งกรรมการบริษัท วิธีการออกเสียงลงคะแนน อาจใช้การลงคะแนนเสียงให้แก่ผู้ได้รับการเสนอชื่อเป็นรายบุคคล หรือหลายคนในคราวเดียวกันแล้วแต่ที่ประชุมผู้ถือหุ้นจะเห็นสมควร แต่ในการออกเสียงลงคะแนนหรือมีมติใด ๆ ผู้ถือหุ้นแต่ละคนจะใช้สิทธิตามคะแนนเสียงที่มีอยู่ทั้งหมดตามข้อ 1 แต่จะแบ่งคะแนนเสียงให้แก่ผู้ใดมากน้อยเพียงใดไม่ได้
3. การออกเสียงลงคะแนนเพื่อการเลือกตั้งกรรมการ จะต้องเป็นไปตามคะแนนเสียงส่วนใหญ่ หากมีคะแนนเสียงเท่ากัน ให้ผู้ที่เป็ประธานที่ประชุมมีเสียงชี้ขาดเพิ่มขึ้นอีกหนึ่งเสียง

- **คณะกรรมการบริหาร** ณ วันที่ 31 ธันวาคม 2555 คณะกรรมการบริหารของบริษัทมีจำนวน 5 ท่าน ดังนี้

ลำดับที่	ชื่อ-สกุล	ตำแหน่ง
1	นายสนั่น เอกแสงกุล	ประธาน
2	นางสาวเพชรรัตน์ เอกแสงกุล	กรรมการบริหาร
3	นายสนธิ เอกแสงกุล	กรรมการบริหาร
4	นายวิชัย เอกแสงกุล	กรรมการบริหาร
5	นางสาวสิรินันท์ เอกแสงกุล	กรรมการบริหาร

### ขอบเขตอำนาจหน้าที่ของคณะกรรมการบริหาร

คณะกรรมการบริหารมีอำนาจ หน้าที่ และความรับผิดชอบในการบริหารงานในเรื่องเกี่ยวกับการดำเนินงานตามปกติธุระและงานบริหารของบริษัท กำหนดนโยบาย แผนธุรกิจ งบประมาณ โครงสร้างการบริหารงาน และอำนาจการบริหารต่าง ๆ ของบริษัท หลักเกณฑ์ในการดำเนินธุรกิจให้สอดคล้องกับสภาพเศรษฐกิจ เพื่อเสนอให้ที่ประชุมคณะกรรมการของบริษัท พิจารณาและอนุมัติและ/หรือให้ความเห็นชอบ รวมตลอดถึงการตรวจสอบและติดตามผลการดำเนินงานของบริษัทตามนโยบายที่กำหนด โดยสรุปอำนาจหน้าที่และความรับผิดชอบที่สำคัญได้ ดังนี้

1. ดำเนินกิจการและบริหารกิจการของบริษัทตามวัตถุประสงค์ ข้อบังคับ นโยบาย ระเบียบ ข้อกำหนด คำสั่ง และมติของที่ประชุมคณะกรรมการ และ/หรือมติที่ประชุมผู้ถือหุ้นของบริษัททุกประการ
2. พิจารณากำหนดนโยบาย ทิศทาง และกลยุทธ์ การดำเนินธุรกิจของบริษัท กำหนดแผนการเงินงบประมาณ การบริหารทรัพยากรบุคคล การลงทุนด้านเทคโนโลยีสารสนเทศ การขยายงาน การประชาสัมพันธ์ และควบคุมกำกับดูแลให้การดำเนินงานของคณะทำงานที่แต่งตั้งบรรลุตามเป้าหมาย
3. พิจารณาเรื่องการจัดสรรงบประมาณประจำปีตามที่ฝ่ายจัดการเสนอก่อนที่จะนำเสนอให้คณะกรรมการบริษัท พิจารณาและอนุมัติ รวมถึงการพิจารณาและอนุมัติการเปลี่ยนแปลง เพิ่มเติมงบประมาณรายจ่ายประจำปีในระหว่างที่ไม่มีที่ประชุมคณะกรรมการบริษัทและให้นำเสนอคณะกรรมการบริษัททราบในที่ประชุมคราวต่อไป
4. มีอำนาจพิจารณาอนุมัติ การใช้จ่ายเงินในการดำเนินการตามปกติธุระกิจของบริษัท เช่น การจัดซื้อทรัพย์สิน วัสดุดิบ เครื่องจักร ยานพาหนะ ฯลฯ ในวงเงินสำหรับแต่ละรายการไม่เกิน 30 ล้านบาท
5. อนุมัติการใช้จ่ายเงินลงทุนที่สำคัญ ๆ ที่ได้กำหนดไว้ในงบประมาณรายจ่ายประจำปีตามที่จะได้รับมอบหมายจากคณะกรรมการบริษัท หรือตามที่คณะกรรมการบริษัทได้เคยมีมติอนุมัติในหลักการไว้แล้ว
6. มีอำนาจพิจารณาอนุมัติการกู้ยืมเงิน การจัดหาเงินสินเชื่อ หรือการออกตราสารหนี้ รวมถึงการให้หลักประกัน การค้ำประกันเงินกู้หรือสินเชื่อ หรือการขอสินเชื่อใด ๆ ของบริษัท ในวงเงินไม่เกิน 50 ล้านบาท
7. เป็นที่ปรึกษาฝ่ายจัดการในเรื่องนโยบายด้านการเงิน การตลาด การบริหารบุคคล และด้านการปฏิบัติกรอื่น ๆ
8. กำหนดโครงสร้างองค์กร อำนาจการบริหารองค์กร รวมถึงการแต่งตั้ง การว่าจ้าง การโยกย้าย การกำหนดเงินค่าจ้าง ค่าตอบแทน โบนัสพนักงานระดับผู้บริหาร และการเลิกจ้าง



9. ให้มีอำนาจในการมอบอำนาจให้กรรมการคนหนึ่ง หรือหลายคน หรือบุคคลอื่นใดปฏิบัติกรอย่างหนึ่งอย่างใด โดยอยู่ภายใต้การควบคุมของคณะกรรมการบริหาร หรืออาจมอบอำนาจเพื่อให้บุคคลดังกล่าว มีอำนาจตามที่คณะกรรมการบริหารเห็นสมควร และภายในระยะเวลาที่เห็นสมควร ซึ่งคณะกรรมการอาจยกเลิก เพิกถอน เปลี่ยนแปลง หรือแก้ไข บุคคลที่ได้รับมอบอำนาจ หรืออำนาจนั้นๆ ได้เห็นสมควร
10. ดำเนินการอื่นใด ๆ ตามที่คณะกรรมการบริษัทมอบหมายเป็นคราว ๆ ไป  
 ทั้งนี้ การมอบหมายอำนาจหน้าที่และความรับผิดชอบของคณะกรรมการบริหารนั้น จะไม่มีลักษณะเป็นการมอบอำนาจหรือมอบอำนาจช่วงที่ทำให้ผู้รับมอบอำนาจสามารถอนุมัติรายการที่ตนหรือบุคคลที่อาจมีความขัดแย้ง มีส่วนได้เสีย หรืออาจมีความขัดแย้งทางผลประโยชน์อื่นใดกับบริษัทหรือบริษัทย่อย (ตามที่นิยามไว้ในประกาศ กสท.) ซึ่งการอนุมัติรายการในลักษณะดังกล่าวจะต้องเสนอต่อที่ประชุมคณะกรรมการบริษัท และ/หรือที่ประชุมผู้ถือหุ้น (แล้วแต่กรณี) เพื่อพิจารณาและอนุมัติรายการที่ข้อบังคับของบริษัทหรือบริษัทย่อยหรือกฎหมายที่เกี่ยวข้องกำหนด (แล้วแต่กรณี) ยกเว้นเป็นการอนุมัติรายการที่เป็นไปตามปกติธุรกิจที่มีการกำหนดขอบเขตอำนาจการอนุมัติไว้อย่างชัดเจน เช่น ลักษณะของรายการ วงเงินการอนุมัติ

- **นสรมการตรวจสอบ** ณ วันที่ 31 ธันวาคม 2555 กรรมการตรวจสอบของบริษัทมีจำนวน 4 ท่าน ดังนี้

ลำดับที่	ชื่อ-สกุล	ตำแหน่ง
1	นางพิสมัย บุญยเกียรติ	ประธานกรรมการตรวจสอบ/กรรมการอิสระ
2	นายวิเทียน นิลดำ	กรรมการตรวจสอบ/กรรมการอิสระ
3	นายเจน วงศ์สิริยะกุล	กรรมการตรวจสอบ/กรรมการอิสระ
4	นางสาวทิพวรรณ อุทัยสง	กรรมการตรวจสอบ/กรรมการอิสระ

คณะกรรมการบริษัทได้แต่งตั้งคณะกรรมการตรวจสอบเพื่อช่วยตรวจสอบการกำกับดูแลกิจการของบริษัท โดยกำหนดอำนาจและหน้าที่ตามข้อกำหนดของตลาดหลักทรัพย์แห่งประเทศไทย คณะกรรมการตรวจสอบจะมีการประชุมร่วมกันอย่างน้อยไตรมาสละ 1 ครั้ง หรือจัดให้มีการประชุมพิเศษในกรณีที่มีวาระเร่งด่วน และรายงานตรงต่อคณะกรรมการบริษัท คณะกรรมการตรวจสอบมีวาระการดำรงตำแหน่งคราวละ 2 ปี โดยคณะกรรมการชุดปัจจุบันมีกำหนดพ้นการดำรงตำแหน่งตามวาระในปี 2556 ซึ่งคณะกรรมการบริษัทจะพิจารณาแต่งตั้งคณะกรรมการตรวจสอบต่อไป

**ขอบเขตอำนาจหน้าที่ของคณะกรรมการตรวจสอบ**

คณะกรรมการตรวจสอบมีขอบเขตหน้าที่และความรับผิดชอบตามที่ได้รับมอบหมายจากคณะกรรมการ รวมถึงการรายงานต่อคณะกรรมการในเรื่องดังต่อไปนี้

1. สอบทานให้บริษัทมีการรายงานทางการเงินอย่างถูกต้องและเปิดเผยอย่างเพียงพอ โดยประสานงานกับผู้สอบบัญชีภายนอกและผู้บริหารที่รับผิดชอบการจัดทำรายงานทางการเงินทั้งรายไตรมาสและประจำปี

- ทั้งนี้คณะกรรมการตรวจสอบอาจเสนอแนะให้ผู้สอบบัญชีสอบทานหรือตรวจสอบรายการใด ๆ ที่เห็นว่าจำเป็น และเป็นเรื่องสำคัญในระหว่างการตรวจสอบบัญชีของบริษัทได้
2. สอบทานการปฏิบัติของบริษัทให้เป็นไปตามกฎหมายว่าด้วยหลักทรัพย์และตลาดหลักทรัพย์ ข้อกำหนดของตลาดหลักทรัพย์ หรือกฎหมายที่เกี่ยวข้องกับธุรกิจของบริษัท
  3. พิจารณารายการเกี่ยวโยงกัน หรือรายการที่อาจมีความขัดแย้งทางผลประโยชน์ และเปิดเผยข้อมูลให้เป็นไปตามกฎหมายและข้อกำหนดของตลาดหลักทรัพย์แห่งประเทศไทย เพื่อให้มั่นใจว่ารายการดังกล่าวสมเหตุสมผล และเป็นประโยชน์สูงสุดต่อบริษัท
  4. สอบทานให้บริษัทมีระบบการควบคุมภายในและการตรวจสอบภายในที่มีความเหมาะสมและมีประสิทธิผล โดยสอบทานร่วมกับผู้สอบบัญชีภายนอกและผู้ตรวจสอบภายใน
  5. พิจารณาคัดเลือกและเสนอแต่งตั้งผู้สอบบัญชีของบริษัท รวมถึงพิจารณาเสนอคำตอบแทนของผู้สอบบัญชี โดยคำนึงถึงความน่าเชื่อถือ ความเพียงพอของทรัพยากร และปริมาณงานตรวจสอบของสำนักงานตรวจสอบบัญชีนั้น รวมถึงประสบการณ์ของบุคคลากรที่ได้รับมอบหมายให้ทำการตรวจสอบบัญชีของบริษัท รวมทั้งเข้าร่วมประชุมกับผู้สอบบัญชีโดยไม่มีฝ่ายจัดการเข้าร่วมประชุมอย่างน้อยปีละ 1 ครั้ง
  6. ปฏิบัติการอื่นใดตามที่คณะกรรมการบริษัทมอบหมาย และคณะกรรมการตรวจสอบเห็นชอบด้วย เช่น ทบทวนนโยบายการบริหารทางการเงินและการบริหารความเสี่ยง ทบทวนการปฏิบัติตามจรรยาบรรณทางธุรกิจของผู้บริหาร ทบทวนร่วมกับผู้บริหารของบริษัทในรายงานสำคัญ ๆ ที่ต้องเสนอต่อสาธารณชนตามที่กฎหมายกำหนด ได้แก่ บทรายงานและการวิเคราะห์ของฝ่ายบริหาร เป็นต้น
  7. จัดทำรายงานกิจกรรมของคณะกรรมการตรวจสอบ โดยเปิดเผยไว้ในรายงานประจำปีของบริษัท ซึ่งรายงานดังกล่าวลงนามโดยประธานกรรมการตรวจสอบ รายการดังกล่าวควรประกอบด้วยข้อมูลดังต่อไปนี้
    - ความเห็นเกี่ยวกับกระบวนการจัดทำและการเปิดเผยข้อมูลในรายงานทางการเงินของบริษัทถึงความถูกต้อง ครบถ้วน เป็นที่เชื่อถือได้
    - ความเห็นเกี่ยวกับความเพียงพอของระบบการควบคุมภายในของบริษัท
    - เหตุผลที่เชื่อว่าผู้สอบบัญชีของบริษัทเหมาะสมที่จะได้รับการแต่งตั้งต่อไปอีกวาระหนึ่ง
    - ความเห็นเกี่ยวกับการปฏิบัติตามกฎหมายว่าด้วยหลักทรัพย์และตลาดหลักทรัพย์ข้อกำหนดของตลาดหลักทรัพย์ หรือกฎหมายที่เกี่ยวข้องกับธุรกิจของบริษัท
    - รายงานอื่นใดที่เห็นว่าผู้ถือหุ้นและผู้ลงทุนทั่วไปควรทราบ ภายใต้อุปสรรคหน้าที่และความรับผิดชอบที่ได้รับมอบหมายจากคณะกรรมการบริษัท
  8. รายงานการดำเนินงานของคณะกรรมการตรวจสอบให้คณะกรรมการทราบอย่างน้อยปีละหนึ่งครั้ง
  9. มีอำนาจในการดำเนินการตรวจสอบและสอบสวนตามที่จำเป็นในเรื่องต่าง ๆ รวมถึงการแสวงหาความเห็นที่เป็นอิสระจากที่ปรึกษาทางวิชาชีพอื่นใด เมื่อเห็นว่าจำเป็นด้วยค่าใช้จ่ายของบริษัท เพื่อให้การปฏิบัติงานภายใต้หน้าที่ความรับผิดชอบสำเร็จลุล่วงด้วยดี

#### คุณสมบัติของกรรมการตรวจสอบ

1. ถือหุ้นไม่เกินร้อยละ 1 ของทุนชำระแล้วของบริษัท บริษัทในเครือ บริษัทร่วม หรือบริษัทที่เกี่ยวข้อง ทั้งนี้ให้นับรวมหุ้นที่ถือโดยผู้ที่เกี่ยวข้องด้วย

2. เป็นกรรมการที่ไม่มีส่วนร่วมในการบริหารงานในบริษัท บริษัทในเครือ บริษัทร่วม และบริษัทที่เกี่ยวข้อง หรือร่วมกับผู้ถือหุ้นรายใหญ่ของบริษัท
3. เป็นกรรมการที่ไม่เป็นลูกจ้าง พนักงาน หรือที่ปรึกษาที่ได้รับเงินเดือนประจำจากบริษัท บริษัทในเครือ บริษัทร่วม บริษัทที่เกี่ยวข้อง หรือผู้ถือหุ้นรายใหญ่ของบริษัท เช่น กรรมการผู้จัดการของบริษัท ไม่สามารถเป็นกรรมการตรวจสอบได้ เนื่องจากกรรมการผู้จัดการเป็นผู้รับผิดชอบโดยตรงต่อการบริหาร เป็นต้น
4. เป็นกรรมการที่ไม่มีผลประโยชน์หรือส่วนได้เสียไม่ว่าทางตรงหรือทางอ้อม ทั้งในด้านการเงินและการบริหารงานของบริษัท บริษัทในเครือ บริษัทร่วม หรือผู้ถือหุ้นรายใหญ่ของบริษัท
5. เป็นกรรมการที่ไม่มีผลประโยชน์หรือส่วนได้เสียในลักษณะข้างต้นมาก่อนในระยะเวลา 1 ปี ก่อนได้รับการแต่งตั้ง เป็นกรรมการตรวจสอบ เว้นแต่คณะกรรมการบริษัทได้พิจารณาอย่างรอบคอบแล้วเห็นว่า การเคยมีผลประโยชน์หรือส่วนได้เสียนั้นจะไม่มีผลกระทบต่อการปฏิบัติหน้าที่และการให้ความเห็นที่เป็นอิสระ
6. เป็นกรรมการที่ไม่ใช่เป็นผู้เกี่ยวข้องหรือญาติสนิทของผู้บริหารหรือผู้ถือหุ้นรายใหญ่ของบริษัท
7. เป็นกรรมการที่ไม่ได้รับการแต่งตั้งขึ้นเป็นตัวแทนเพื่อรักษาผลประโยชน์ของกรรมการบริษัท ผู้ถือหุ้นรายใหญ่ หรือผู้ถือหุ้นซึ่งเป็นผู้ที่เกี่ยวข้องกับผู้ถือหุ้นรายใหญ่ของบริษัท
8. สามารถปฏิบัติหน้าที่ แสดงความเห็น หรือรายงานผลการปฏิบัติงานตามหน้าที่ที่ได้รับมอบหมายจากคณะกรรมการบริษัท โดยไม่อยู่ภายใต้การควบคุมของผู้บริหาร หรือผู้ถือหุ้นรายใหญ่ของบริษัท รวมทั้งผู้ที่เกี่ยวข้อง หรือญาติสนิทของบุคคลดังกล่าว

#### ความเป็นอิสระ

1. ความเห็นที่เป็นอิสระ หมายความว่า การแสดงความเห็นหรือรายงานได้อย่างเสรีตามภารกิจที่ได้รับมอบหมาย โดยไม่ต้องคำนึงถึงผลประโยชน์ใดๆ ที่เกี่ยวกับทรัพย์สินหรือตำแหน่งหน้าที่ และไม่ตกอยู่ภายใต้อิทธิพลของบุคคลหรือกลุ่มบุคคลใด รวมถึงไม่มีสถานการณ์ใดๆ ที่จะมาบีบบังคับให้ไม่สามารถแสดงความเห็นได้ตามที่พึงจะเป็น
2. กรณีที่ถือว่าปฏิบัติภารกิจโดยขาดความเป็นอิสระ เช่น กรรมการตรวจสอบอยู่ภายใต้อิทธิพลของกรรมการบริษัท ผู้บริหาร เจ้าหน้าที่ของบริษัท เป็นต้น ไม่ว่าจะด้วยความคุ้นเคย ความเกรงใจ หรือด้วยเหตุผลใดๆ ที่ส่งผลให้การปฏิบัติภารกิจเป็นไปตามความต้องการของบุคคลหรือกลุ่มบุคคลเหล่านั้น จนทำให้เกิดเหตุการณ์ ดังนี้
  - ละเว้นไม่ปฏิบัติภารกิจตามที่ได้รับมอบหมาย
  - ยอมรับข้อเสนอหรือกระทำการใดๆ ในสิ่งที่ไม่ควรกระทำและมีผลทำให้บริษัทและผู้ถือหุ้นเสียหาย หรือสูญเสียผลประโยชน์ที่ควรจะได้รับ
  - ไม่แสดงความเห็น หรือไม่เสนอรายงานต่อคณะกรรมการ หรือต่อผู้ถือหุ้นโดยตรงไปตรงมา
  - ไม่มีการประสานงาน ปรึกษาหารือ หรือไม่ให้ความร่วมมือกับกรรมการ ฝ่ายบริหาร หรือเจ้าหน้าที่ของบริษัทที่ตนปฏิบัติภารกิจอยู่
3. รายการที่อาจถือว่าไม่มีผลกระทบต่อการปฏิบัติหน้าที่และการให้ความเห็นที่เป็นอิสระของกรรมการตรวจสอบ
4. รายการระหว่างกรรมการตรวจสอบหรือผู้ที่เกี่ยวข้องกับกรรมการตรวจสอบที่กระทำกับบริษัท บริษัทในเครือ บริษัทร่วม หรือผู้ถือหุ้นรายใหญ่ของบริษัทเกี่ยวกับการได้มาหรือจำหน่ายสินค้าหรือบริการตามเงื่อนไข ดังนี้

- การได้มาหรือจำหน่ายสินค้าหรือบริการนั้น อยู่บนพื้นฐานของการดำเนินธุรกิจปกติและเป็นเงื่อนไขการค้าโดยทั่วไปที่กำหนด โดยมีหลักเกณฑ์ชัดเจนและเป็นที่ยอมรับ
  - ราคาสินค้าหรือบริการ เทียบเคียงได้กับราคาสินค้าหรือค่าบริการที่ให้ลูกค้ารายอื่น
5. ความช่วยเหลือทางการเงินที่กรรมการตรวจสอบหรือผู้ที่เกี่ยวข้องกับกรรมการตรวจสอบได้รับจากบริษัท บริษัทย่อย บริษัทร่วม บริษัทที่เกี่ยวข้อง หรือผู้ถือหุ้นรายใหญ่ของบริษัทที่เป็นธุรกิจปกติในฐานะเป็นสถาบันการเงิน
  6. รายการใดๆ ที่เข้าข่ายรายการที่เกี่ยวข้องกัน ซึ่งได้ดำเนินการตามข้อกำหนดของตลาดหลักทรัพย์ฯ ที่เกี่ยวข้องแล้วรายการอื่นตามที่ตลาดหลักทรัพย์ฯ กำหนด
- **นรสมการสรรหาและกำหนดค่าตอบแทน** ที่ประชุมคณะกรรมการบริษัท ครั้งที่ 1/2556 เมื่อวันที่ 22 กุมภาพันธ์ 2556 ได้มีมติแต่งตั้งคณะกรรมการสรรหาและกำหนดค่าตอบแทน เพื่อให้สอดคล้องกับหลักการกำกับกิจการที่ดีของบริษัทจดทะเบียน ประกอบด้วยกรรมการจำนวน 4 ท่าน ดังนี้

ลำดับที่	ชื่อ-สกุล	ตำแหน่ง
1	นางพิศมัย บุญยเกียรติ	ประธานกรรมการฯ
2	นายวิเทียน นิลดำ	กรรมการ
3	นายเจน วองอิสริยะกุล	กรรมการ
4	นางสาวทิพวรรณ อุทัยสาง	กรรมการ

#### ขอบเขตอำนาจหน้าที่ของคณะกรรมการสรรหาและกำหนดค่าตอบแทน

กรรมการสรรหาและกำหนดค่าตอบแทนแต่งตั้งขึ้นโดยคณะกรรมการบริษัท มีวาระดำรงตำแหน่งคราวละ 3 ปี มีขอบเขต หน้าที่และความรับผิดชอบตามที่ได้รับมอบหมายจากคณะกรรมการบริษัท รวมทั้งการรายงานต่อคณะกรรมการบริษัท ดังต่อไปนี้

1. กำหนดหลักเกณฑ์และนโยบายการสรรหากรรมการบริษัท โดยพิจารณาความเหมาะสมของโครงสร้าง ขนาด และองค์ประกอบของคณะกรรมการตามที่กำหนดคุณสมบัติไว้ เพื่อเสนอต่อคณะกรรมการบริษัทและ/หรือเสนอขออนุมัติต่อที่ประชุมผู้ถือหุ้น
2. กำหนดหลักเกณฑ์และนโยบายการกำหนดค่าตอบแทนของคณะกรรมการบริษัทและคณะอนุกรรมการ เพื่อเสนอต่อคณะกรรมการบริษัทและ/หรือนำเสนอขออนุมัติต่อที่ประชุมผู้ถือหุ้น
3. พิจารณาสรรหาและเสนอบุคคลที่เหมาะสมที่จะมาดำรงตำแหน่งกรรมการบริษัท ทดแทนกรรมการบริษัทที่ครบวาระ และ/หรือมีตำแหน่งว่างลง และ/หรือ แต่งตั้งเพิ่มเติม
4. กำหนดค่าตอบแทนที่จำเป็นและเหมาะสมทั้งที่เป็นตัวเงินและมีใช้ตัวเงินของคณะกรรมการบริษัทในแต่ละปี โดยพิจารณาความเหมาะสมกับภาระหน้าที่ ความรับผิดชอบ ผลงาน และเปรียบเทียบกับบริษัทในธุรกิจที่คล้ายคลึงกัน และประโยชน์ที่คาดว่าจะได้รับจากกรรมการ เสนอต่อคณะกรรมการบริษัทและนำเสนอต่อที่ประชุมผู้ถือหุ้น
5. จัดให้มีการประชุมคณะกรรมการสรรหาและกำหนดค่าตอบแทนอย่างน้อยปีละหนึ่งครั้ง
6. รายงานการดำเนินงานของคณะกรรมการสรรหาและกำหนดค่าตอบแทนให้คณะกรรมการบริษัททราบอย่างน้อยปีละหนึ่งครั้ง

## คุณสมบัติของกรรมการสรรหาและกำหนดค่าตอบแทน

1. ถือหุ้นไม่เกินร้อยละ 1 ของทุนชำระแล้วของบริษัท บริษัทในเครือ บริษัทร่วม หรือบริษัทที่เกี่ยวข้อง ทั้งนี้ให้นับรวมหุ้นที่ถือโดยผู้ที่เกี่ยวข้องด้วย
2. ประธานกรรมการสรรหาและกำหนดค่าตอบแทนต้องเป็นกรรมการอิสระ เพื่อความโปร่งใสและเป็นอิสระในการปฏิบัติหน้าที่อย่างแท้จริง
3. เป็นกรรมการที่ไม่มีส่วนร่วมในการบริหารงานในบริษัท บริษัทในเครือ บริษัทร่วม และบริษัทที่เกี่ยวข้อง หรือร่วมกับผู้ถือหุ้นรายใหญ่ของบริษัท หากจำเป็นต้องมีกรรมการที่เป็นผู้บริหารอยู่ในคณะกรรมการสรรหาและกำหนดค่าตอบแทนก็ควรเป็นส่วนน้อยของกรรมการทั้งหมด และประธานกรรมการบริษัทต้องไม่เข้าร่วมเป็นกรรมการสรรหาและกำหนดค่าตอบแทน
4. เป็นกรรมการที่ไม่มีผลประโยชน์หรือส่วนได้เสียไม่ว่าทางตรงหรือทางอ้อม ทั้งในด้านการเงินและการบริหารงานของบริษัท บริษัทในเครือ บริษัทร่วม หรือผู้ถือหุ้นรายใหญ่ของบริษัท
5. เป็นกรรมการที่ไม่มีผลประโยชน์หรือส่วนได้เสียในลักษณะข้างต้นมาก่อนในระยะเวลา 1 ปีก่อนได้รับการแต่งตั้งเป็นกรรมการสรรหาและกำหนดค่าตอบแทน เว้นแต่คณะกรรมการบริษัทได้พิจารณาอย่างรอบคอบแล้วเห็นว่าการเคยมีผลประโยชน์หรือส่วนได้เสียนั้นจะไม่มีผลกระทบต่อกรปฏิบัติหน้าที่และการให้ความเห็นที่เป็นอิสระ
6. สามารถปฏิบัติหน้าที่ แสดงความเห็น หรือรายงานผลการปฏิบัติงานตามหน้าที่ที่ได้รับมอบหมายจากคณะกรรมการบริษัท โดยไม่อยู่ภายใต้การควบคุมของผู้บริหาร หรือผู้ถือหุ้นรายใหญ่ของบริษัท รวมทั้งผู้ที่เกี่ยวข้อง หรือญาติสนิทของบุคคลดังกล่าว

- **คณะผู้บริหารของบริษัท** ณ วันที่ 31 ธันวาคม 2555 ประกอบด้วยผู้บริหารจำนวน 12 ท่าน ดังนี้

ลำดับที่	ชื่อ-สกุล	ตำแหน่ง
1	นายสนั่น เอกแสงกุล	ประธานเจ้าหน้าที่บริหาร
2	นางสาวเพชรรัตน์ เอกแสงกุล	กรรมการผู้จัดการ
3	นายสนธิ เอกแสงกุล	รองกรรมการผู้จัดการ
4	นายวิชัย เอกแสงกุล	รองกรรมการผู้จัดการ
5	นายมา อรรถนพพงศ์	รองกรรมการผู้จัดการ
6	นางสาวสิรินันท์ เอกแสงกุล	ผู้ช่วยกรรมการผู้จัดการ
7	นายณัฐพล เอกแสงกุล	ผู้ช่วยกรรมการผู้จัดการ
		รักษาการผู้จัดการฝ่ายบริหารทรัพยากรมนุษย์
8	นายปิติ เอกแสงกุล	ผู้ช่วยรองกรรมการผู้จัดการ
9	นางสาวศิริภรณ์ ชูเชิด	ผู้จัดการฝ่ายผลิตภัณฑ์
10	นางวิไลวรรณ มิตรภานนท์	ผู้จัดการฝ่ายซัพพลายเชน
11	นายชยุต เสรีรักษ์	ผู้จัดการฝ่ายบัญชี
12	นางสาวพรพรรณพิมล บุญญภิญโญ	ผู้จัดการฝ่ายการเงิน



### ขอบเขตอำนาจหน้าที่ของกรรมการผู้จัดการ

กรรมการผู้จัดการมีอำนาจหน้าที่และความรับผิดชอบในการบริหารงานในเรื่องเกี่ยวกับการดำเนินงานตามปกติธุระและงานบริหารของบริษัท โดยสรุปอำนาจหน้าที่และความรับผิดชอบที่สำคัญได้ดังนี้

1. ควบคุมดูแลการดำเนินงานกิจการและ/หรือบริหารงานประจำวันของบริษัท
2. ดำเนินการหรือปฏิบัติงานให้เป็นไปตามนโยบาย แผนงานและงบประมาณที่ได้รับอนุมัติจากคณะกรรมการและ/หรือคณะกรรมการบริหารของบริษัท
3. เป็นผู้รับมอบอำนาจของบริษัทในการบริหารกิจการของบริษัทให้เป็นตามวัตถุประสงค์ ข้อบังคับ นโยบาย ระเบียบ ข้อกำหนด คำสั่ง มติที่ประชุมผู้ถือหุ้นและ/หรือมติที่ประชุมคณะกรรมการและ/หรือคณะกรรมการบริหารของบริษัททุกประการ
4. มีอำนาจในการมอบอำนาจช่วงและ/หรือมอบหมายให้บุคคลอื่นปฏิบัติงานเฉพาะอย่างแทนได้ โดยการมอบอำนาจช่วงและ/หรือการมอบหมายดังกล่าวให้อยู่ภายใต้ขอบเขตแห่งการมอบอำนาจตามหนังสือมอบอำนาจ และ/หรือให้เป็นไปตามระเบียบ ข้อกำหนด หรือคำสั่งที่คณะกรรมการของบริษัท และ/หรือบริษัทได้กำหนดไว้
5. ติดตามและประเมินผลการดำเนินงานของบริษัทอย่างสม่ำเสมอ เพื่อป้องกันความเสี่ยงจากปัจจัยต่างๆ ไม่ว่าจะภายในและภายนอกบริษัท
6. พิจารณาการเข้าทำสัญญาเกี่ยวกับธุรกิจของบริษัท และสัญญาต่าง ๆ ซึ่งเป็นผลประโยชน์ต่อกิจการของบริษัท รวมทั้งกำหนดขั้นตอนและวิธีการจัดทำสัญญาดังกล่าว เพื่อนำเสนอต่อคณะกรรมการบริหารและ/หรือคณะกรรมการบริษัท
7. มีอำนาจพิจารณาอนุมัติการใช้จ่ายเงินในการดำเนินการ ตามปกติธุระของบริษัท เช่น การติดต่อเรื่องบัญชีเงินฝากกับธนาคาร การจัดซื้อวัตถุดิบในการผลิตในวงเงินสำหรับแต่ละรายการไม่เกิน 10 ล้านบาท
8. พิจารณาจัดสรร เงินบำเหน็จ เงินรางวัล หรือผลตอบแทนต่างๆ ซึ่งได้รับอนุมัติจากคณะกรรมการบริษัทแล้วแก่พนักงานหรือลูกจ้างของบริษัท หรือบุคคลใดๆ ที่กระทำการให้บริษัท
9. มีอำนาจพิจารณาว่าจ้างพนักงาน และบรรจุแต่งตั้ง ตลอดจนการโอน โยกย้ายข้ามสายงานฝ่าย/แผนก หรือการพ้นจากการเป็นพนักงาน กำหนดอัตราค่าจ้าง ค่าตอบแทน เงินโบนัส รวมถึงสวัสดิการ เกี่ยวกับพนักงานทั้งหมดของบริษัทยกเว้นพนักงานระดับผู้บริหาร
10. มีอำนาจ ออกคำสั่ง ระเบียบ ประกาศ บันทึกลง เพื่อให้การปฏิบัติงานเป็นไปตามนโยบายและผลประโยชน์ของบริษัท และเพื่อรักษาระเบียบ วินัย การทำงานภายในองค์กร
11. ปฏิบัติหน้าที่อื่นๆ ตามที่ได้รับมอบหมาย จากคณะกรรมการบริษัทเป็นคราว ๆ ไป

ทั้งนี้ การมอบหมายอำนาจหน้าที่และความรับผิดชอบของกรรมการผู้จัดการนั้น จะไม่มีลักษณะเป็นการมอบอำนาจหรือมอบอำนาจช่วงที่ทำให้กรรมการผู้จัดการหรือผู้รับมอบอำนาจจากกรรมการผู้จัดการสามารถอนุมัติรายการที่ตนหรือบุคคลที่อาจมีความขัดแย้ง มีส่วนได้เสีย หรืออาจมีความขัดแย้งทางผลประโยชน์อื่นใดกับบริษัท หรือบริษัทย่อย (ตามที่นิยามไว้ในประกาศคณะกรรมการกำกับหลักทรัพย์และตลาดหลักทรัพย์) ซึ่งการอนุมัติรายการในลักษณะดังกล่าวจะต้องเสนอต่อที่ประชุมคณะกรรมการบริษัท และ/หรือที่ประชุมผู้ถือหุ้น (แล้วแต่กรณี) เพื่อพิจารณาและอนุมัติรายการดังกล่าวตามที่ข้อบังคับของบริษัทหรือบริษัทย่อยหรือกฎหมายที่เกี่ยวข้องกำหนด (แล้วแต่กรณี) ยกเว้นเป็นการอนุมัติรายการที่เป็นไปตามปกติธุระที่มีการกำหนดขอบเขตอำนาจการอนุมัติไว้อย่างชัดเจน เช่น ลักษณะของรายการ หรือ วงเงินการอนุมัติ

## ค่าตอบแทนกรรมการและผู้บริหาร

## ค่าตอบแทนกรรมการบริษัท

หน่วย : บาท

กรรมการบริษัท	2555	2554	2553
เบี้ยประชุม	430,000	335,000	365,000
โบนัส	920,000	920,000	920,000
รวม	1,350,000	1,255,000	1,285,000

## ค่าตอบแทนกรรมการบริษัท ประจำปี 2555

หน่วย : บาท

ลำดับที่	ชื่อ-สกุล	ตำแหน่ง	จำนวนเงิน
1	นายสนั่น เอกแสงกุล	ประธานกรรมการ	170,000
2	นางสาวเพชรรัตน์ เอกแสงกุล	กรรมการ	125,000
3	นายสนิธ เอกแสงกุล	กรรมการ	125,000
4	นายวิชัย เอกแสงกุล	กรรมการ	125,000
5	นางสาวสิรินันท์ เอกแสงกุล	กรรมการ	125,000
6	นางพิศมัย บุญยเกียรติ	กรรมการอิสระ/ประธานกรรมการตรวจสอบ	185,000
7	นายวิเทียน นิลดำ	กรรมการอิสระ/กรรมการตรวจสอบ	165,000
8	นายเจน วงศ์วิริยะกุล	กรรมการอิสระ/กรรมการตรวจสอบ	165,000
9	นางสาวทิพวรรณ อุทัยสง	กรรมการอิสระ/กรรมการตรวจสอบ	165,000

**หมายเหตุ** ที่ประชุมสามัญผู้ถือหุ้นประจำปี 2555 เมื่อวันที่ 3 เมษายน 2555 มีมติอนุมัติค่าตอบแทนกรรมการบริษัทในปี 2555 ไม่เกิน 2.2 ล้านบาท

## ค่าตอบแทนผู้บริหารของบริษัท

หน่วย : บาท

ค่าตอบแทน	ปี 2555	ปี 2554	ปี 2553
เงินเดือน โบนัส และเงินสมทบ	28,186,033	26,795,081	25,315,891
กองทุนสำรองเลี้ยงชีพ			

## การกำกับดูแลกิจการ

บริษัทได้กำหนดนโยบายปฏิบัติตามหลักการและข้อพึงปฏิบัติที่ดีสำหรับกรรมการบริษัท ซึ่งสอดคล้องกับข้อพึงปฏิบัติที่ดีสำหรับกรรมการบริษัทจดทะเบียน (Code of Best Practices for Directors of Listed Company) ตามแนวทางของตลาดหลักทรัพย์แห่งประเทศไทย การกำหนดบทบัญญัติต่างๆ จะยึดให้เป็นแนวทางให้ปฏิบัติได้จริง นอกจากนี้บริษัทได้นำหลักการกำกับดูแลกิจการที่ดี (Good Corporate Governance) 15 ข้อ มาใช้เป็นแนวทางในการพัฒนานโยบาย เพื่อให้การบริหารงาน และการดำเนินธุรกิจของบริษัท เป็นไปอย่างมีประสิทธิภาพ และโปร่งใส อันจะเป็นการให้ความคุ้มครอง และเพิ่มความเชื่อมั่นแก่ผู้ถือหุ้น นักลงทุน พนักงาน และผู้เกี่ยวข้องทุกฝ่าย โดยบริษัทได้กำหนดหลักการกำกับดูแลกิจการที่ดีให้ที่ประชุมคณะกรรมการพิจารณาโดยมีแนวปฏิบัติดังต่อไปนี้

1. **นโยบายเกี่ยวกับการกำกับดูแลกิจการ** บริษัทกำหนดให้คณะกรรมการบริษัทถือปฏิบัติดังนี้
  - บริหารงานด้วยความระมัดระวังและรับผิดชอบต่อการปฏิบัติหน้าที่ด้วยความสามารถและประสิทธิภาพที่เพียงพอ เพื่อให้เกิดประโยชน์สูงสุดต่อผู้ถือหุ้น
  - ดำเนินงานด้วยความโปร่งใส สามารถตรวจสอบได้ เปิดเผยข้อมูลอย่างสม่ำเสมอและเพียงพอแก่สาธารณะผู้ถือหุ้น และผู้ที่เกี่ยวข้องทุกฝ่าย
  - ให้ความสำคัญต่อระบบการควบคุมและการตรวจสอบภายใน รวมทั้งดำเนินธุรกิจโดยคำนึงถึงความเสี่ยงอยู่เสมอ โดยมีการควบคุมและบริหารความเสี่ยงอย่างใกล้ชิด
  - ดูแลมิให้เกิดปัญหาความขัดแย้งทางผลประโยชน์ รับผิดชอบต่อการตัดสินใจและการกระทำของตนเอง
  - การปฏิบัติต่อผู้ถือหุ้น และผู้มีส่วนได้ส่วนเสียอย่างเท่าเทียมกัน และต้องดำรงไว้ซึ่งความเป็นธรรมต่อคู่ค้า ผู้ถือหุ้นและผู้มีส่วนได้เสียทุกกลุ่ม
  
2. **สิทธิของผู้ถือหุ้น** บริษัทจะให้ความสำคัญเกี่ยวกับสิทธิของผู้ถือหุ้นอย่างเท่าเทียมกันดังนี้
  - สิทธิในการได้รับข้อมูลของบริษัท
  - สิทธิในการออกเสียง
  - สิทธิที่จะได้รับการดูแลอย่างเป็นธรรม โดยผู้ถือหุ้นจะได้รับการดูแลอย่างเท่าเทียมกันในสิทธิต่างๆ ที่ผู้ถือหุ้นพึงมีและพึงได้
  
3. **สิทธิของผู้มีส่วนได้ส่วนเสีย** บริษัทได้ให้ความสำคัญต่อสิทธิของผู้มีส่วนได้ส่วนเสียทุกกลุ่มโดยมีรายละเอียดดังนี้
  - **ผู้ถือหุ้น** : บริษัทมีความมุ่งมั่นที่จะเป็นตัวแทนที่ดีของผู้ถือหุ้นในการดำเนินธุรกิจอย่างโปร่งใส โดยคำนึงถึงการเจริญเติบโตของมูลค่าบริษัทในระยะยาว และผลตอบแทนที่ดี
  - **พนักงาน** : บริษัทถือว่าพนักงานเป็นปัจจัยสำคัญ ในความสำเร็จของบริษัท มีจัดอบรมพัฒนาความสามารถในการทำงานให้เป็นที่ระดับมืออาชีพ ให้ความมั่นใจในคุณภาพของชีวิตการทำงานอย่างเท่าเทียม เสมอภาพ และสอดคล้องกับข้อกำหนดของกฎหมาย และได้รับผลตอบแทนและสวัสดิการที่เหมาะสม
  - **คู่ค้า** : บริษัทมีการซื้อสินค้าและบริการจากคู่ค้าโดยเป็นไปตามเงื่อนไขทางการค้า รวมถึงการปฏิบัติตามสัญญาต่อคู่ค้า และจะปฏิบัติตามเงื่อนไขข้อตกลงเกี่ยวกับการกู้ยืมอย่างเคร่งครัด
  - **เจ้าหน้าที่** : บริษัท จะรักษา และปฏิบัติตามเงื่อนไขที่มีต่อเจ้าหน้าที่โดยเคร่งครัด

- ลูกค้า: บริษัทมีความมุ่งมั่นในการสร้างพึงพอใจ และรับผิดชอบต่อลูกค้า โดยรักษาคุณภาพและมาตรฐานในผลิตภัณฑ์ และบริการที่ดี รวมทั้งมีมาตรการในการเก็บรักษาความลับของลูกค้า และมีบุคลากรที่ทำหน้าที่รับคำร้องเรียนของลูกค้า
  - คู่แข่ง: บริษัทจะประพฤติตามกรอบกติกาการแข่งขันที่ดี รักษาบรรทัดฐานของข้อพึงปฏิบัติในการแข่งขัน หลีกเลี่ยงวิธีการที่ไม่สุจริตเพื่อก่อให้เกิดความได้เปรียบในการแข่งขันที่ไม่เป็นธรรม หรือทำลายคู่แข่ง
  - ชุมชน และสังคม: บริษัทมีความรับผิดชอบต่อสภาพแวดล้อมของชุมชน และสังคม โดยมีมาตรการในการดูแลรักษาเครื่องใช้ อุปกรณ์ในการดำเนินงานของบริษัทเพื่อป้องกันสภาพแวดล้อมจากมลภาวะที่อาจเกิดขึ้น
4. **การประชุมผู้ถือหุ้น** ในการประชุมแต่ละครั้ง ผู้ถือหุ้นสามารถสอบถามและแสดงความคิดเห็นและข้อเสนอแนะแก่บริษัทได้ นอกจากนี้หลังจากที่บริษัทได้เข้าจดทะเบียนในตลาดหลักทรัพย์แล้ว บริษัทจะจัดให้มีประธานคณะกรรมการ ตัวแทนจากคณะกรรมการตรวจสอบ ผู้สอบบัญชี และที่ปรึกษาทางกฎหมายเข้าร่วมประชุมเพื่อตอบข้อซักถามต่างๆ เพื่อให้ผู้ถือหุ้นสามารถตรวจสอบการดำเนินงานของบริษัทได้อย่างถูกต้องเหมาะสม
5. **ภาวะผู้นำและวิสัยทัศน์** คณะกรรมการได้มีส่วนร่วมในการกำหนด (หรือให้ความเห็นชอบ) วิสัยทัศน์ ภารกิจ กลยุทธ์ เป้าหมาย แผนธุรกิจ และงบประมาณของบริษัท ตลอดจนการกำกับดูแลให้ฝ่ายบริหารดำเนินการตามบทบาทหน้าที่ ให้เป็นไปตามแผนธุรกิจและงบประมาณที่กำหนดไว้อย่างมีประสิทธิภาพและประสิทธิผล เพื่อเพิ่มมูลค่าทางเศรษฐกิจสูงสุดให้แก่กิจการ และความมั่นคงสูงสุดให้แก่ผู้ถือหุ้น มีการจัดตั้งคณะกรรมการตรวจสอบเพื่อช่วยดูแลรายงานทางการเงิน และระบบควบคุมภายใน และเปิดเผยข้อมูลของบริษัทในกรณีที่เกิดการโยกย้ายที่เกี่ยวข้องกัน หรือรายการที่อาจมีความขัดแย้งทางผลประโยชน์ให้มีความถูกต้อง และครบถ้วน
6. **ความขัดแย้งทางผลประโยชน์** ในการทำรายการที่อาจมีความขัดแย้งทางผลประโยชน์ คณะกรรมการและผู้บริหารของบริษัทจะพิจารณาความเหมาะสมอย่างรอบคอบ โดยคำนึงถึงผลประโยชน์ของบริษัทเป็นหลัก ซึ่งมาตรการในการอนุมัติรายการระหว่างกัน ตลอดจนกำหนดนโยบายและแนวโน้มในการทำรายการระหว่างกันในอนาคตให้เป็นไปตามที่ได้รับอนุมัติจากที่ประชุมคณะกรรมการตรวจสอบ ครั้งที่ 1/2549 เมื่อวันที่ 29 มีนาคม 2549 และที่ประชุมคณะกรรมการบริษัท ครั้งที่ 2/2549 เมื่อวันที่ 29 มีนาคม 2549
7. **จริยธรรมธุรกิจ** บริษัทได้ออกข้อพึงปฏิบัติเกี่ยวกับจรรยาบรรณ (Code of Ethics) ของคณะกรรมการ ฝ่ายจัดการ และพนักงานเพื่อให้ผู้ที่เกี่ยวข้องยึดถือเป็นแนวทางในการปฏิบัติหน้าที่
8. **การถ่วงดุลกรรมการที่ไม่เป็นผู้บริหาร** บริษัทได้แต่งตั้งกรรมการบริษัท โดยไม่ให้บุคคลหรือกลุ่มบุคคลใดมีอำนาจในการตัดสินใจแต่เพียงบุคคลเดียว หรือกลุ่มเดียว โดยกำหนดให้มีกรรมการอิสระจำนวน 4 ท่าน ซึ่งมากกว่า 1 ใน 3 ของคณะกรรมการทั้งหมด ทั้งนี้เพื่อให้การบริหารงานมีประสิทธิภาพและสร้างกลไกการตรวจสอบและถ่วงดุล

9. **การรวมหรือแยกตำแหน่ง** บริษัทแยกหน้าที่ความรับผิดชอบของประธานกรรมการและกรรมการผู้จัดการออกจากกัน โดยมีให้บุคคลคนเดียวดำรงตำแหน่งทั้งสองควบคู่กัน ทั้งนี้ ก็เพื่อเป็นการแบ่งแยกหน้าที่ในการกำหนดนโยบายการกำกับ,ดูแลและการบริหารงานประจำ นอกจากนี้บริษัทได้กำหนดขอบเขตอำนาจหน้าที่ ของคณะกรรมการและกรรมการผู้จัดการไว้อย่างชัดเจน ทำให้ประธานกรรมการและกรรมการผู้จัดการไม่มีอำนาจเบ็ดเสร็จ และมีการถ่วงดุลในกิจการที่สำคัญซึ่งจะต้องได้รับการอนุมัติจากคณะกรรมการของบริษัทหรือที่ประชุมผู้ถือหุ้น รวมทั้งอำนาจที่มอบให้กรรมการผู้จัดการ หรือคณะกรรมการบริษัทจะไม่สามารถอนุมัติรายการใดๆ ที่ตนเองหรือบุคคลที่มีความขัดแย้งทางผลประโยชน์ มีส่วนได้เสีย หรืออาจมีความขัดแย้งทางผลประโยชน์ในลักษณะอื่นใดกับบริษัท
10. **คำตอบแทนกรรมการและเจ้าหน้าที่ระดับบริหาร** คำตอบแทนกรรมการจะต้องได้รับอนุมัติจากที่ประชุมผู้ถือหุ้น มีความเหมาะสมกับหน้าที่และความรับผิดชอบที่ได้รับมอบหมายส่วนคำตอบแทนของเจ้าหน้าที่ระดับบริหารเป็นไปตามหลักการและนโยบายที่คณะกรรมการบริษัทกำหนดซึ่งสอดคล้องกับหน้าที่ความรับผิดชอบ รวมทั้งผลการดำเนินงานของบริษัทและผลการปฏิบัติงานของเจ้าหน้าที่ระดับบริหารแต่ละท่าน

#### การป้องกันการนำข้อมูลภายในไปใช้ประโยชน์ของผู้บริหาร

1. บริษัทกำหนดให้มีการป้องกันการนำข้อมูลของบริษัทไปใช้ โดยกำหนดให้หน่วยงานที่รู้ข้อมูลห้ามนำข้อมูลไปเปิดเผยยังหน่วยงานหรือบุคคลที่ไม่เกี่ยวข้อง
2. ผู้บริหารของบริษัทที่ได้รับข้อมูลทางการเงินของบริษัท ต้องไม่ใช้ประโยชน์จากข้อมูลดังกล่าวก่อนที่จะเปิดเผยสู่สาธารณชน โดยการกำหนดห้ามผู้บริหารทำการซื้อขายหลักทรัพย์ของบริษัทเป็นระยะเวลา 1 เดือน ก่อนที่งบการเงินจะเปิดเผยสู่สาธารณชน
3. เมื่อหลักทรัพย์ของบริษัทเข้าจดทะเบียนในตลาดหลักทรัพย์แห่งประเทศไทย บริษัทกำหนดให้กรรมการและผู้บริหารมีหน้าที่รายงานการถือหลักทรัพย์ในบริษัทตามมาตรา 59 เพื่อให้เป็นไปตามประกาศสำนักงานคณะกรรมการ ก.ล.ต. ที่ สจ. 14/2540 เรื่องการจัดทำและเปิดเผยรายการถือหลักทรัพย์ ลงวันที่ 12 พฤษภาคม 2540 และได้กำหนดโทษตามพระราชบัญญัติหลักทรัพย์และตลาดหลักทรัพย์ พ.ศ. 2535 และตามกฎเกณฑ์ข้อกำหนดของตลาดหลักทรัพย์แห่งประเทศไทย รวมถึงได้กำหนดโทษทางวินัยสำหรับผู้แสวงหาผลประโยชน์จากการนำข้อมูลภายในบริษัทไปใช้หรือนำไปเปิดเผยจนอาจทำให้บริษัทได้รับความเสียหาย โดยพิจารณาโทษตามควรแก่กรณี ได้แก่ การตักเตือนด้วยวาจา การตักเตือนเป็นอักษร การภาคทัณฑ์ ตลอดจนการเลิกจ้างพ้นสภาพการเป็นพนักงานด้วยเหตุไล่ออก ปลดออก หรือให้ออกแล้วแต่กรณี เป็นต้น



### การประชุมคณะกรรมาการ

คณะกรรมการต้องมีการประชุมอย่างน้อยหนึ่งครั้งทุกสามเดือน และอาจมีการประชุมเพิ่มเติมได้ตามความจำเป็น และกรรมการสามารถเสนอเรื่องเพิ่มเติมให้ที่ประชุมพิจารณาได้ รวมทั้งสามารถแสดงความคิดเห็นต่อที่ประชุมได้อย่างเปิดเผย และตรงไปตรงมา โดยบริษัทมีการจัดทำรายงานการประชุมคณะกรรมการทุกครั้ง

### การเข้าร่วมประชุมของคณะกรรมาการ

ชื่อกรรมการ	กรรมการบริษัท		กรรมการตรวจสอบ	
	2555	2554	2555	2554
นายสนั่น เอกแสงกุล	5/5	4/4	-	-
นางสาวเพชรรัตน์ เอกแสงกุล	5/5	4/4	-	-
นายสนธิ เอกแสงกุล	5/5	4/4	-	-
นายวิชัย เอกแสงกุล	5/5	4/4	-	-
นางสาวสิรินันท์ เอกแสงกุล	5/5	4/4	-	-
นางพิสมัย บุญเกียรติ	5/5	4/4	4/4	4/4
นายวิเทียน นิลดำ	5/5	3/4	4/4	3/4
นายเจน วงศ์สิริยะกุล	5/5	3/4	4/4	3/4
นางสาวทิพวรรณ อุทัยสง	5/5	3/4	4/4	3/4

**หมายเหตุ** X/X = จำนวนครั้งที่เข้าร่วมประชุม/จำนวนครั้งที่จัดประชุม

### ระบบการควบคุมและตรวจสอบภายใน

บริษัทจัดให้มีระบบการควบคุมและการตรวจสอบภายในทั้งในระดับบริหาร และระดับปฏิบัติงานเพื่อให้มีประสิทธิภาพ โดยได้กำหนดภาระหน้าที่ อำนาจการดำเนินการของผู้ปฏิบัติงาน ผู้บริหาร ไว้อย่างชัดเจน มีการควบคุมดูแลการใช้ทรัพย์สินของบริษัทให้เกิดประโยชน์ และมีการแบ่งแยกหน้าที่ผู้ปฏิบัติงาน ผู้ติดตามควบคุมและประเมินผลออกจากกัน เพื่อให้เกิดการถ่วงดุลและตรวจสอบระหว่างกันอย่างเหมาะสม บริษัทมีการว่าจ้างผู้ตรวจสอบระบบภายในซึ่งจะรายงานโดยตรงต่อคณะกรรมการตรวจสอบ และดำเนินการให้ผู้สอบบัญชีของบริษัทได้ประเมินและทบทวนระบบการควบคุมภายในของบริษัทในการตรวจสอบงบการเงินประจำปีนอกจากนี้ บริษัทได้จัดให้มีคู่มือการตรวจสอบภายในของบริษัทเพื่อใช้ในการปฏิบัติงาน

### รายงานของคณะกรรมาการ

คณะกรรมการบริษัทเป็นผู้รับผิดชอบต่อการดำเนินธุรกิจของบริษัท การกำกับดูแลกิจการ รวมทั้งงบการเงิน และสารสนเทศทางการเงินที่จะปรากฏในแบบแสดงรายการข้อมูลประจำปี และรายงานประจำปีของบริษัท

## ความสัมพันธ์กับผู้ลงทุน

บริษัทมีนโยบายให้ฝ่ายบริหารเปิดเผยข้อมูลที่จะมีผลกระทบต่อการตัดสินใจของผู้ลงทุนที่ตรงต่อความเป็นจริงและเชื่อถือได้ โดยเฉพาะข้อมูลที่สำคัญที่มีผลกระทบต่อบริษัทตามกฎระเบียบของคณะกรรมการ กสท. และตลาดหลักทรัพย์ หรือผู้ลงทุน สามารถติดตามข้อมูลของบริษัทได้โดยตรงที่ นายณัฐพล เอกแสงกุล หมายเลขโทรศัพท์ 02-941-6931 หรือรับข่าวสารจาก [www.easonpaint.co.th](http://www.easonpaint.co.th)

**ข้อพิพาทด้านแรงงานที่สำคัญ** บริษัทไม่มีข้อพิพาทด้านแรงงานใดๆ

## นโยบายการพัฒนาพนักงานและการจูงใจ

บริษัทมีนโยบายสนับสนุนการพัฒนาพนักงาน ซึ่งถือเป็นทรัพยากรสำคัญในการดำเนินกิจการของบริษัทรวมถึงการปลูกฝังให้พนักงานมีทัศนคติที่ดีต่อองค์กรเพื่อพัฒนาทักษะความรู้ในการปฏิบัติงานเพื่อให้เกิดประสิทธิผลและความปลอดภัยสูงสุด โดยบริษัทได้จัดอบรมหลักสูตรต่างๆ อย่างสม่ำเสมอให้แก่พนักงานทุกระดับ ตั้งแต่พนักงานที่เริ่มเข้าทำงานกับบริษัทจะต้องผ่านการประเมินเพื่อทดสอบการฝึกอบรมหลักสูตรต่างๆ ที่เกี่ยวข้องกับการปฏิบัติงาน

- หลักสูตรปฐมนิเทศพนักงาน (Orientation) เช่น ประวัติความเป็นมาของบริษัทและคณะผู้บริหาร ผลิตภัณฑ์และขั้นตอนการผลิตเบื้องต้น กฎระเบียบข้อบังคับและสวัสดิการของบริษัทฯ นโยบายและเป้าหมายคุณภาพของบริษัท ความปลอดภัยเบื้องต้น ความรู้เบื้องต้นระบบคุณภาพ ISO 9000 ISO/TS 16949 ระบบการจัดการด้านสิ่งแวดล้อม ISO 14001 และการใช้สารเคมีอย่างปลอดภัย เป็นต้น
- หลักสูตรมาตรฐานที่จำเป็นของแต่ละตำแหน่งงาน เช่น ความรู้ความเข้าใจในผลิตภัณฑ์และอุตสาหกรรมการผลิตสี ทัศนวิสัยและองค์ประกอบสี ความรู้พื้นฐานเกี่ยวกับวัตถุดิบที่ใช้โรงงาน ขั้นตอนการผลิตสีแต่ละประเภท การควบคุมและทดสอบคุณภาพผลิตภัณฑ์ การวิจัยและพัฒนาผลิตภัณฑ์ เป็นต้น
- หลักสูตรเพื่อพัฒนาทักษะและความสามารถของแต่ละตำแหน่งงาน (Job Enhancement) เช่น ภาวะผู้นำ เทคนิคการสร้างและการทำงานเป็นทีม เทคนิคการสอนงาน การแก้ปัญหาและการตัดสินใจ การสื่อสารภายในองค์กร การเจรจาต่อรอง รวมถึงการสนับสนุนพนักงานเข้ารับการอบรมเพื่อพัฒนาทักษะด้านภาษา เป็นต้น
- กิจกรรมส่งเสริมและพัฒนาองค์ความรู้ในองค์กร (Knowledge Management) ในรูปแบบของกิจกรรมต่างๆ เช่น จัดให้มีห้องสมุดเพื่อการศึกษาค้นคว้าของพนักงาน จัดทำวารสารวิจัยสีเขียวปีละ 3 ฉบับเพื่อเผยแพร่บทความความรู้และข่าวสาร กิจกรรม “Best Practice” และ กิจกรรม “Best Team Performance” ซึ่งเป็นกิจกรรมเพื่อการปรับปรุงและพัฒนาอย่างต่อเนื่อง และ กิจกรรม 5ส เป็นต้น

### ระบบคุณภาพและการดูแลด้วยความรับผิดชอบต่อ

บริษัทให้ความสำคัญด้านสิ่งแวดล้อมและความปลอดภัยตลอดจนความรับผิดชอบต่อสังคม หลังจากได้รับการรับรองระบบการจัดการด้านสิ่งแวดล้อม ISO14001 ในปี 2554 แล้ว บริษัทได้เข้าร่วมโครงการพัฒนาโรงงานอุตสาหกรรมให้มีความรับผิดชอบต่อสังคมอย่างมีส่วนร่วม (CSR-DIW for Beginner) กับกรมโรงงานอุตสาหกรรม กระทรวงอุตสาหกรรม ซึ่งจากการเข้าร่วมโครงการดังกล่าวทำให้บริษัทได้รับรางวัล CSR-DIW for beginner Award และบริษัทมีแผนที่จะต่อยอดความสำเร็จโดยการเข้าร่วมโครงการพัฒนาโรงงานอุตสาหกรรมให้มีความรับผิดชอบต่อสังคมอย่างมีส่วนร่วม (Flagship Project) เพื่อเตรียมความพร้อมพัฒนาเข้าสู่เกณฑ์มาตรฐาน ISO 26000 (Social Responsibility) ต่อไป

การดำเนินธุรกิจภายใต้พันธะสัญญา “ดูแลด้วยความรับผิดชอบต่อ” ตั้งแต่ภายในองค์กรออกไปสู่สังคมถือเป็นแนวปฏิบัติที่สำคัญอีกประการหนึ่งของบริษัทซึ่งครอบคลุมด้านการปกป้องสิ่งแวดล้อม ความปลอดภัยในการปฏิบัติงาน ความปลอดภัยในโรงงานและการป้องกันอันตราย ความปลอดภัยในการขนส่งและการสื่อสารอย่างมีประสิทธิภาพกับชุมชน ซึ่งถือเป็นส่วนสำคัญในการสร้างความเชื่อมั่นให้แก่ชุมชนและช่วยสนับสนุนให้การดำเนินธุรกิจของบริษัทมีการพัฒนาเติบโตอย่างยั่งยืน

## การดำเนินงานด้านชุมชนและสิ่งแวดล้อม

บริษัทดำเนินธุรกิจภายใต้พันธะสัญญา “ดูแลด้วยความรับผิดชอบต่อ” ตั้งแต่ภายในองค์กรออกไปสู่สังคมภายนอกองค์กรอย่างต่อเนื่อง ซึ่งครอบคลุมด้านความปลอดภัยในการปฏิบัติงาน ความปลอดภัยภายในโรงงาน การปกป้องสิ่งแวดล้อม ความปลอดภัยในการขนส่ง ตลอดจนการสื่อสารอย่างมีประสิทธิภาพกับชุมชน ซึ่งถือเป็นส่วนสำคัญในการสร้างความเชื่อมั่นและความสัมพันธ์อันดีกับชุมชน รวมถึงการมอบโอกาสด้านการศึกษาด้วยการสนับสนุนทุนการศึกษาแก่นักเรียนทั้งภายในชุมชนและนักเรียนในพื้นที่ห่างไกลเป็นประจำทุกปี โดยดำเนินงานผ่านกิจกรรมต่างๆ อาทิ

- มอบทุนการศึกษาแก่นักเรียนภายในชุมชน อ.พานทอง จ.ชลบุรี และนักเรียนในพื้นที่ห่างไกลในโอกาสวันเด็กแห่งชาติ ปี 2555





- ถวายเทียน เครื่องสังฆทานและจัดบรรยายธรรมหัวข้อ “การทำความดีเข้าพรรษา” โดยพระครูวิสุทธิอุดม เจ้าอาวาสวัดโคกขี้หนอน จ.ชลบุรี ในโอกาสวันเข้าพรรษา ปี 2555



- จัดกิจกรรมบริจาคโลหิตแก่สภากาชาดไทยเนื่องในวันแม่แห่งชาติ ปี 2555 โดยมีพนักงานบริษัทข้างเคียงเข้าร่วมกิจกรรมในครั้งนี้ด้วย



- ส่งนักกีฬาเข้าร่วมการแข่งขันมหกรรมกีฬาสวัสดิการแรงงานด้านยาเสพติด ปี 2555 ณ สำนักงานสวัสดิการแรงงานจังหวัดชลบุรี





- การฝึกซ้อมแผนฉุกเฉินเพื่อเตรียมความพร้อมสำหรับกรณีเกิดภาวะฉุกเฉิน และเพื่อสร้างแนวปฏิบัติด้านความปลอดภัยในการทำงานซึ่งบริษัทจัดให้มีการฝึกซ้อมเป็นประจำทุกเดือน พร้อมกับฝึกซ้อมแผนฉุกเฉินนี้ร่วมกับหน่วยงานภายในชุมชนเมื่อวันที่ 9 พฤศจิกายน 2555



## ข้อมูลทั่วไป

ชื่อบริษัทที่ออกหลักทรัพย์ :	บริษัท อีซีเอ็น เพ้นท์ จำกัด (มหาชน)
ประเภทธุรกิจ :	ผลิตและจำหน่ายสีอุตสาหกรรม ได้แก่ สีพ่นรถจักรยานยนต์ หมึกพิมพ์ บรรจุภัณฑ์ สีเคลือบบรรจุภัณฑ์ และสีอุตสาหกรรมอื่นๆ
สำนักงานใหญ่ และโรงงาน :	เลขที่ 7/1-2 หมู่ 1 ตำบลพานทอง อำเภอพานทอง จังหวัดชลบุรี 20160 โทรศัพท์ 0-3845-1833 โทรสาร 0-3845-1825
สำนักงานสาขา :	เลขที่ 312, 402/3 - 6 ซอยพหลโยธิน 32 ถนนพหลโยธิน แขวงจันทระเกษม เขตจตุจักร กรุงเทพมหานคร 10900 โทรศัพท์ 0-2941-6931 โทรสาร 0-2941-6930
เลขทะเบียนบริษัท :	0107548000111
เว็บไซต์ :	www.easonpaint.co.th

## บริษัทย่อย

### บริษัท อีซีเอ็น อูโร เพ้นท์ จำกัด (“EUP”)

ประเภทธุรกิจ :	ผู้ผลิตและจัดจำหน่ายสีพ่นรถจักรยานยนต์และสีอุตสาหกรรมอื่นๆ
ที่ตั้ง :	Lot 76, 77 นิคมอุตสาหกรรมนอยไบ เมืองฮานอย ประเทศเวียดนาม โทรศัพท์ +84-12162-47501

### บริษัท ไบรท์ บลู วอเตอร์ คอร์ปอเรชั่น จำกัด (“BBW”)

ประเภทธุรกิจ :	ผู้จัดจำหน่ายและให้บริการเครื่องกรองน้ำและเครื่องกรองอากาศ
ที่ตั้ง :	512 ถนนรัชดาภิเษก แขวงสามเสนนอก เขตห้วยขวาง กรุงเทพมหานคร 10310 โทรศัพท์ 0-2541-4999 โทรสาร 0-2541-4999

### บริษัท นอฟ (ประเทศไทย) จำกัด (“NTL”)

ประเภทธุรกิจ :	ผู้จัดจำหน่ายสีพ่นรถจักรยานยนต์ (ปัจจุบันอยู่ระหว่างการเจรจาร่วมกับพันธมิตรอื่นเพื่อหาโอกาสในธุรกิจใหม่)
ที่ตั้ง :	312 ซอยพหลโยธิน 32 ถนนพหลโยธิน แขวงจันทระเกษม เขตจตุจักร กรุงเทพมหานคร 10900 โทรศัพท์ 0-2579-7118 โทรสาร 0-2579-7108

## บริษัทร่วม

### บริษัท ออริจิน อีซีเอ็น เฟ้นท์ จำกัด (“OEP”)

ประเภทธุรกิจ : ผู้ผลิตและจัดจำหน่ายสีพื้นพลาสติกและวัสดุดิบ  
ที่ตั้ง : เลขที่ 312 ซอยพหลโยธิน 32 ถนนพหลโยธิน  
แขวงจันทระเกษม เขตจตุจักร กรุงเทพมหานคร 10900  
โทรศัพท์ 0-2941-7567 – 8 โทรสาร 0-2579-8043

## บุคคลอ้างอิง

### บริษัท ศูนย์รับฝากหลักทรัพย์ (ประเทศไทย) จำกัด - นายทะเบียน

เลขที่ 62 ถนนรัชดาภิเษก แขวงคลองเตย เขตคลองเตย กรุงเทพมหานคร 10110  
โทรศัพท์ 0-2229-2800, 0-2654-5599 โทรสาร 0-2359-1262-3

### บริษัท สอบบัญชีธรรมนิติ จำกัด - ผู้สอบบัญชี

เลขที่ 267/1 ถนนประชาราษฎร์สาย 1 เขตบางซื่อ กรุงเทพมหานคร 10800  
โทรศัพท์ 0-2587-8080 โทรสาร 0-2586-0301

## ลักษณะการประกอบธุรกิจ

บริษัท อีซีเอ็น เพันธ์ จำกัด (มหาชน) ก่อตั้งขึ้นในปี 2508 ภายใต้ชื่อ บริษัท ผลิตภัณฑ์สีอุตสาหกรรม จำกัด โดย นายช้อ เอกแสงกุล ซึ่งเป็นผู้ที่มีประสบการณ์และวิสัยทัศน์ด้านผลิตภัณฑ์สีอุตสาหกรรมมาเป็นเวลานาน เพื่อดำเนินธุรกิจผลิตสีทาอาคาร

- ปี 2525 ได้จดทะเบียนเพิ่มทุนเป็น 7.5 ล้านบาท เพื่อขยายสายการผลิตในการประกอบธุรกิจเป็นผู้ผลิตและจำหน่ายสีอุตสาหกรรม รวมถึงการรับจ้างผลิตงานเฉพาะอื่นๆ เพิ่มเติมจาก Know-How การผลิตที่มีอยู่ เช่น สีเคลือบบรรจุภัณฑ์ หมึกพิมพ์ออฟเซต เป็นต้น
- ปี 2532 ได้เปลี่ยนชื่อจาก บริษัท ผลิตภัณฑ์สีอุตสาหกรรม จำกัด มาเป็น บริษัท อีซีเอ็น เพันธ์ โปรดักส์ จำกัด และได้เปลี่ยนชื่ออีกครั้งในปี 2548 เป็น บริษัท อีซีเอ็น เพันธ์ จำกัด (มหาชน) ด้วยทุนจดทะเบียน 200 ล้านบาท และเข้าจดทะเบียนในตลาดหลักทรัพย์แห่งประเทศไทยในเดือนตุลาคมปีเดียวกัน
- ปี 2549 เพิ่มทุนจดทะเบียนเป็น 307 ล้านบาท โดยออกหุ้นสามัญจำนวน 107 ล้านหุ้นเพื่อรองรับการใช้สิทธิตามใบสำคัญแสดงสิทธิ EASON-W1 จำนวน 100 ล้านหุ้น และ ESOP จำนวน 7 ล้านหุ้น ปัจจุบันใบสำคัญแสดงสิทธิทั้งหมดได้สิ้นสภาพแล้ว และคงมีหุ้นที่จัดไว้เพื่อรองรับการแปลงสภาพคงเหลือจำนวน 923,371 หุ้น
- ปี 2550 ก่อตั้งบริษัท อีซีเอ็น อูโร เพันธ์ จำกัด ในประเทศเวียดนาม เพื่อเป็นผู้ผลิตและจัดจำหน่ายสีพ่นรถจักรยานยนต์และสีอุตสาหกรรมอื่นๆ
- ปี 2551 เพิ่มสัดส่วนการลงทุนในบริษัท ออริจิน มิกิ (ประเทศไทย) จำกัด จากถือหุ้นในสัดส่วนร้อยละ 10 เป็นร้อยละ 40 และเปลี่ยนชื่อเป็นบริษัท ออริจิน อีซีเอ็น เพันธ์ จำกัด
- ปี 2552 ก่อตั้งบริษัท ไบรท์ บลู วอเตอร์ คอร์ปอเรชั่น จำกัด เพื่อดำเนินธุรกิจจำหน่ายและให้บริการเครื่องกรองน้ำและเครื่องกรองอากาศ
- ที่ประชุมคณะกรรมการบริษัทเมื่อวันที่ 12 พฤศจิกายน 2555 ได้มีมติอนุมัติการลงทุนในประเทศอินโดนีเซียโดยจัดตั้งบริษัทย่อยทุนจดทะเบียนจำนวนไม่เกิน 3 ล้านเหรียญสหรัฐฯ เพื่อเป็นฐานการผลิตและการขยายตลาดของบริษัท โดยบริษัทจะถือหุ้นในสัดส่วนไม่น้อยกว่าร้อยละ 60 และคิดเป็นเงินลงทุนไม่เกิน 3 ล้านเหรียญสหรัฐฯ ปัจจุบันคงอยู่ระหว่างการเจรจาความร่วมมือกับพันธมิตรและดำเนินการจัดตั้งบริษัท

### บริษัทย่อยและบริษัทที่เกี่ยวข้อง

- **บริษัท อีซีเอ็น อูโร เพันธ์ จำกัด (“EUP”)**

EUP จัดตั้งขึ้นด้วยทุนจดทะเบียนจำนวน 4 ล้านเหรียญสหรัฐฯ เพื่อเป็นผู้ผลิตและจัดจำหน่ายสีพ่นรถจักรยานยนต์และสีอุตสาหกรรมอื่นในประเทศเวียดนาม ตั้งอยู่ภายในนิคมอุตสาหกรรมนอยไบ เมืองฮานอย บริษัทถือหุ้นอยู่ในสัดส่วนร้อยละ 62 ของจำนวนหุ้นทั้งหมด ร่วมด้วยบริษัท อูโรพาทินซ์ จำกัด ถือหุ้นอยู่ในสัดส่วนร้อยละ 30 ซึ่งเป็นผู้มีประสบการณ์ด้านการผลิตและจัดจำหน่ายสีทาอาคารในประเทศไทยนานกว่า 30 ปี รวมถึงในประเทศเวียดนาม ลาว กัมพูชา และ พม่า และผู้ถือหุ้นชาวไทยอีกร้อยละ 8 EUP ได้เข้าทำสัญญาความร่วมมือทางธุรกิจกับบริษัท บีเอสเอสเอฟ (เวียดนาม) จำกัด (“BVL”) เพื่อรับจ้างผลิตสีพ่นรถจักรยานยนต์ให้แก่ BVL ซึ่งจะทำหน้าที่ผู้จัดจำหน่ายไปยังลูกค้าในประเทศเวียดนาม ตั้งแต่ไตรมาสที่ 3 ปี 2553 เป็นต้นมา

ในปี 2555 EUP ได้เพิ่มทุนจดทะเบียนเป็น 4.5 ล้านเหรียญสหรัฐฯ ตามสัดส่วนของผู้ถือหุ้นเดิม พร้อมกับขยายกำลังการผลิตจาก 500 ตัน/ปี เป็น 1,000 ตัน/ปี ซึ่งเป็นการขยายฐานการผลิตและเพิ่มโอกาสในการขยายตัวของรายได้ให้แก่บริษัท

- บริษัท ไบรท์ บลู วอเตอร์ คอร์ปอเรชั่น จำกัด (“BBW”)

BBW ก่อตั้งขึ้นในเดือนมิถุนายน 2552 เพื่อดำเนินธุรกิจจำหน่ายและให้บริการเครื่องกรองน้ำและเครื่องกรองอากาศ เนื่องจากบริษัทเล็งเห็นว่าผู้บริโภคในปัจจุบันได้ให้ความสำคัญกับการดื่มน้ำสะอาดและมีประโยชน์ต่อสุขภาพ จึงศึกษาข้อมูลและวางแผนการตลาดร่วมกับทีมงานที่มีความเชี่ยวชาญในธุรกิจน้ำดื่มมาอย่างยาวนานกว่า 10 ปี ซึ่งปัจจุบัน BBW มีฐานลูกค้าประมาณ 2,000 ราย และมีเป้าหมายในการขยายฐานลูกค้าไปสู่กลุ่มองค์กรทั้งหน่วยงานภาครัฐและเอกชน BBW มีทุนจดทะเบียนจำนวน 35 ล้านบาท บริษัทถือหุ้นในสัดส่วนร้อยละ 60 ร่วมกับกลุ่มผู้ถือหุ้นชาวไทยและชาวต่างประเทศในสัดส่วนร้อยละ 40

- บริษัท นอฟ (ประเทศไทย) จำกัด (“NTL”)

NTL ก่อตั้งขึ้นเมื่อเดือนมีนาคม 2529 เพื่อหน้าที่จัดจำหน่ายสีพ่นรถจักรยานยนต์ที่บริษัทเป็นผู้ผลิตทั้งหมดให้แก่ลูกค้าผู้ใช้สีอุตสาหกรรม โดยบริษัทมีสัดส่วนการถือหุ้นใน NTL ร้อยละ 99.98

ภายหลังการเข้าทำสัญญาความร่วมมือกับบริษัท บีเอเอสเอฟ (ไทย) จำกัด (“BTL”) บริษัทได้จำหน่ายทรัพย์สินของ NTL ได้แก่ ฐานข้อมูลลูกค้าและการตลาดให้แก่ BTL เพื่อสิทธิการผลิตสีพ่นรถจักรยานยนต์ (Toll Manufacturing) และโอกาสในการผลิตสีอุตสาหกรรมอื่นให้แก่ BTL เพื่อจำหน่ายให้ลูกค้าในภูมิภาคอาเซียน ปัจจุบัน NTL คงอยู่ระหว่างการเจรจา ร่วมกับพันธมิตรอื่นเพื่อหาโอกาสในธุรกิจใหม่

- บริษัท ออริจิน อีซีเอ็น เพ้นท์ จำกัด (“OEP”)

บริษัทถือหุ้นในสัดส่วนร้อยละ 40 ของจำนวนหุ้นทั้งหมด โดยมี Origin (Japan) Co. Ltd. (“Origin”) ถือหุ้นในสัดส่วนร้อยละ 45 ซึ่งมีจุดแข็งด้านการคิดค้นและพัฒนาสูตรการผลิตสีพ่นพลาสติกสำหรับชิ้นส่วนยานยนต์ เครื่องใช้ไฟฟ้า และอุปกรณ์สื่อสารที่มีชื่อเสียงในประเทศญี่ปุ่น และ Miki (Thailand) Ltd. (“Miki”) ถือหุ้นในสัดส่วนร้อยละ 15 ซึ่งมีจุดแข็งด้านการตลาดมีเครือข่ายลูกค้าทั้งในประเทศไทยและประเทศญี่ปุ่น และยังเป็นผู้จัดจำหน่ายเคมีภัณฑ์ที่อยู่ในธุรกิจเคมีภัณฑ์เป็นเวลานาน โดย OEP จะผลิตสีภายใต้ Know-How ของ Origin ตามคำสั่งซื้อของ Miki ซึ่งทำหน้าที่เป็นผู้จัดจำหน่ายวัตถุดิบในการผลิตตามสูตรให้แก่ OEP จากนั้น Miki จะจำหน่ายสีไปยังฐานลูกค้าผู้ใช้สีอีกทอดหนึ่ง

#### ผลิตภัณฑ์ของบริษัท

ผลิตภัณฑ์	ลิขสิทธิ์	รายละเอียด	ตราสินค้า
สีเคลือบบรรจุภัณฑ์	บริษัท	Know-how ที่บริษัทพัฒนาขึ้น	Eason
หมึกพิมพ์งานโลหะ	บริษัท	Know-How ที่บริษัทพัฒนาขึ้น	Eason
หมึกพิมพ์งานโลหะพิเศษ	INX	ผลิตและจัดจำหน่ายหมึกพิมพ์ UV ของ INX ในประเทศไทยเพียงผู้เดียว	INX



## ปัจจัยความเสี่ยง

### ความเสี่ยงจากการดำเนินธุรกิจภายใต้ Toll Manufacturing Agreement

บริษัทดำเนินธุรกิจสีพ่นรถจักรยานยนต์ภายใต้ Toll Manufacturing Agreement โดยเป็นผู้ผลิตสินค้าสีพ่นรถจักรยานยนต์ตามคำสั่งผลิตของบริษัท บีเอเอสเอฟ (ไทย) จำกัด (“BTL”) ซึ่งเป็นผู้ว่าจ้าง จากนั้น BTL จะจัดจำหน่ายสินค้าไปยังกลุ่มผู้ผลิตชิ้นส่วน OEM ในอุตสาหกรรมรถจักรยานยนต์ทั้งในประเทศและประเทศต่างๆ ในภูมิภาคอาเซียน

ภายใต้สัญญาความร่วมมือ Toll Manufacturing Agreement บริษัทจะได้รับผลตอบแทนในรูปแบบของค่าจ้างผลิตซึ่งจะผันแปรไปตามปริมาณสินค้าที่ผลิต บริษัทจึงอาจมีความเสี่ยงด้านการขยายตัวของรายได้ หาก BTL ซึ่งเป็นผู้ดำเนินแผนการตลาดไม่สามารถขยายฐานลูกค้าในภูมิภาคเพิ่มขึ้นได้ รวมถึงอาจมีความเสี่ยงจากการที่ BTL จะว่าจ้างผู้ผลิตรายอื่นทดแทน

บริษัทตระหนักดีว่าการสร้างตราสินค้าเป็นของตนเองมีอัตราผลตอบแทนที่ดีกว่าการรับจ้างผลิต แต่เนื่องจากธุรกิจสีพ่นรถจักรยานยนต์เป็นธุรกิจที่มีอัตราการแข่งขันสูง การผลิต จำหน่ายและสร้างตราสินค้าเป็นของตนเองจึงจำเป็นต้องมีการประชาสัมพันธ์ส่งเสริมการจำหน่ายและต้องอาศัยเงินลงทุน อีกทั้งยังมีความเสี่ยงจากโอกาสในการจำหน่ายสินค้าที่ต้องแข่งขันกับตราสินค้าอื่นอีกด้วย ในขณะที่การรับจ้างผลิตช่วยให้บริษัทสามารถลดต้นทุนการบริหารจัดการวัตถุดิบ และลดความเสี่ยงด้านราคาวัตถุดิบที่มีความผันผวนตามสภาวะเศรษฐกิจ อีกทั้ง BASF เป็นตราสินค้าที่มีชื่อเสียงและได้รับการยอมรับในระดับสากล และ BASF มีเป้าหมายให้ประเทศไทยเป็นศูนย์กลางด้านการผลิตเพื่อรองรับการขยายตัวของธุรกิจสารเคลือบ (Coatings) ในอุตสาหกรรมรถจักรยานยนต์และอุตสาหกรรมอื่นในภูมิภาคอาเซียน จึงทำให้มั่นใจได้ว่า BTL จะสามารถดำเนินแผนการตลาดและขยายฐานลูกค้าให้บรรลุตามเป้าหมายที่วางไว้เป็นอย่างดี

นอกจากนี้บริษัทมีความเห็นว่าสินค้าโดยทั่วไปจะมีปัจจัยด้านคุณภาพและราคาเป็นองค์ประกอบที่สำคัญ จากการที่บริษัทมีประสบการณ์ ความเชี่ยวชาญในการดำเนินธุรกิจผลิตสีอุตสาหกรรมซึ่งได้รับความไว้วางใจจากลูกค้ามาอย่างยาวนาน ประกอบกับบริษัทได้ให้ความสำคัญในคุณภาพของสินค้าและราคาที่เหมาะสมแก่การรับจ้างผลิตเสมอมา จึงมั่นใจได้ว่าบริษัทจะได้รับความไว้วางใจจากลูกค้าและได้รับการว่าจ้างผลิตสินค้าต่อไป

### ความเสี่ยงจากการพึ่งพิง Know-How จากลูกค้า

บริษัทเป็นผู้ผลิตสีพ่นรถจักรยานยนต์ตามคำสั่งซื้อของบริษัท บีเอเอสเอฟ (ไทย) จำกัด (“BTL”) ด้วย Know-How ของ BASF การผลิตสีที่ใช้ Know-How ของ BASF จะต้องใช้วัตถุดิบเฉพาะที่เป็นความลับทางการค้าในการผลิต ซึ่งต้องซื้อจากผู้จัดจำหน่ายที่ได้รับการยอมรับจากเจ้าของ Know-How เท่านั้น ดังนั้นหาก BASF มีความสนใจลงทุนในอุตสาหกรรมสี อาจส่งผลกระทบต่อผลการดำเนินงานของบริษัทอย่างมีนัยสำคัญได้

อย่างไรก็ตาม แม้บริษัทจะใช้ Know-How จากต่างประเทศที่มีชื่อเสียงและได้รับการยอมรับในระดับสากลในการผลิตสีเพื่อส่งมอบให้แก่ผู้จัดจำหน่ายไปยังกลุ่มผู้ใช้สี แต่การใช้ Know-How จากต่างประเทศจะต้องมีการปรับการใช้งานให้เข้ากับ

สภาพแวดล้อมในประเทศไทยซึ่งแตกต่างจากสภาพแวดล้อมในประเทศของเจ้าของ Know-How ต้องอาศัยการวิจัย พัฒนา และความชำนาญทางธุรกิจในประเทศ และขั้นตอนการให้บริการหลังการขายโดยบุคลากรคนไทยที่มีความชำนาญ และสามารถประสานงานกับลูกค้าคนไทยได้ดีกว่าบุคลากรชาวต่างประเทศ ซึ่งบริษัทที่ทั้งความเข้าใจและความชำนาญในธุรกิจ และสามารถตอบสนองต่อความต้องการใช้สีของลูกค้าในประเทศได้ดีกว่า เช่น บริษัทสามารถให้คำแนะนำแก่ลูกค้าในการใช้สีในสภาพแวดล้อมในประเทศไทยที่มีความชื้นสูงกว่าประเทศญี่ปุ่น นอกจากนี้ บริษัทยังให้ความสำคัญในการขยายฐานลูกค้าของบริษัทเองในกลุ่มสีเคลือบบรรจุภัณฑ์และหมึกพิมพ์มากขึ้น ซึ่งจะทำให้สัดส่วนรายได้ที่มาจากกรจำหน่ายผลิตภัณฑ์หลักอื่นๆ มีแนวโน้มที่เพิ่มสูงขึ้น

#### ความเสี่ยงด้านความผันผวนของอัตราแลกเปลี่ยนเงินตราและราคาวัตถุดิบ

บริษัทใช้เคมีภัณฑ์เป็นวัตถุดิบหลักในการผลิตสี ได้แก่ ผงสี เรซิน ตัวทำละลาย (Solvent) ซึ่งผงสี และเรซินที่เป็นวัตถุดิบเฉพาะ มีบางส่วนต้องนำเข้าจากต่างประเทศ และซื้อผ่านผู้จัดจำหน่ายวัตถุดิบ จึงทำให้บริษัทมีการซื้อวัตถุดิบทั้งในรูปสกุลเงินบาท และสกุลเงินต่างประเทศ ในปี 2554 และปี 2555 บริษัทมีสัดส่วนการสั่งซื้อวัตถุดิบจากผู้จัดจำหน่ายหรือผู้นำเข้า คิดเป็น ร้อยละ 90.80 และร้อยละ 91.70 ของยอดซื้อวัตถุดิบ ตามลำดับ และบริษัทนำเข้าวัตถุดิบเองคิดเป็นร้อยละ 9.20 และร้อยละ 8.30 ของยอดซื้อวัตถุดิบ ตามลำดับ จึงอาจทำให้บริษัทมีความเสี่ยงจากความผันผวนของอัตราแลกเปลี่ยนเงินตราต่างประเทศ นอกจากนี้ราคาเคมีภัณฑ์บางส่วนจะปรับตัวตามราคาน้ำมัน หากราคาวัตถุดิบเคมีภัณฑ์ปรับตัวเพิ่มขึ้นอย่างรวดเร็วและมีนัยสำคัญจึงอาจจะส่งผลกระทบต่อต้นทุนขายและผลประกอบการของบริษัทได้

อย่างไรก็ตาม บริษัทมีวงเงินสำหรับทำสัญญาซื้อเงินตราต่างประเทศล่วงหน้า (Forward Contract) กับสถาบันการเงินซึ่งเป็นวงเงินที่เพียงพอต่อมูลค่าการสั่งซื้อวัตถุดิบจากต่างประเทศในแต่ละครั้ง นอกจากนี้ บริษัทมีการวางแผนการผลิตตามแผนการผลิตสินค้าของลูกค้าก่อนการซื้อวัตถุดิบหลักๆ จากผู้จำหน่ายวัตถุดิบ เพื่อให้มีวัตถุดิบให้พอเพียงสำหรับการผลิตสีในแต่ละคำสั่งซื้อจากลูกค้า โดยจะมีการสั่งซื้อวัตถุดิบล่วงหน้าประมาณ 1 - 3 เดือน และมีการสำรองวัตถุดิบนานประมาณ 3 เดือน นอกจากนี้บริษัทยังมีนโยบายในการปรับราคาขายตามความผันผวนของต้นทุนแม้จะไม่สามารถปรับราคาได้ทันทีแต่สินค้าส่วนใหญ่ของบริษัทจะมีวงจรชีวิตค่อนข้างสั้น ทำให้บริษัทมีโอกาสที่จะตั้งราคาสินค้าใหม่ให้สะท้อนต้นทุนที่แท้จริงเพื่อรักษาระดับอัตรากำไรส่วนเพิ่ม และบริษัทยังติดตามความเคลื่อนไหวของราคาอุปสงค์และอุปทานของเคมีภัณฑ์ในตลาดโลกอย่างใกล้ชิด เพื่อเป็นข้อมูลในการบริหารต้นทุนการผลิต ลดความเสี่ยงจากผลกระทบของความผันผวนของราคาวัตถุดิบ และทำให้บริษัทบริหารอัตรากำไรขั้นต้นได้

#### ความเสี่ยงจากการสั่งซื้อวัตถุดิบเฉพาะจากผู้จัดจำหน่ายน้อยราย

บริษัทมีการสั่งซื้อวัตถุดิบที่ใช้ในการผลิตสีพ่นรถจักรยานยนต์ สีเคลือบบรรจุภัณฑ์ และหมึกพิมพ์จากผู้จัดจำหน่ายวัตถุดิบหลักจำนวน 8 ราย ซึ่งส่วนใหญ่เป็นวัตถุดิบสำคัญซึ่งมีสูตรเป็นความลับทางการค้าตาม Know-How ที่บริษัทใช้ในการผลิต จึงอาจทำให้บริษัทมีความเสี่ยงหากจากผู้จัดจำหน่ายรายใหญ่ดังกล่าวยกเลิกการจัดส่งวัตถุดิบให้แก่บริษัท หรือไม่สามารถจัดส่งวัตถุดิบได้ตรงตามเวลาที่กำหนด

อย่างไรก็ตามในการสั่งซื้อวัตถุดิบที่ใช้ในการผลิตสินค้า บริษัทได้ทำการค้ากับผู้จัดจำหน่ายวัตถุดิบในประเทศรายดังกล่าวมาเป็นเวลานาน โดยมีการทำสัญญาระหว่างบริษัทและผู้จัดจำหน่าย เพื่อให้ผู้จัดจำหน่ายสามารถจัดส่งวัตถุดิบตามสัญญาตรงตาม Know-How ทั้งนี้ หากผู้จัดจำหน่ายวัตถุดิบตามสัญญารายดังกล่าวไม่สามารถจัดส่งวัตถุดิบให้แก่บริษัทได้ หรือไม่สามารถจัดส่งได้ตรงตามเวลาที่กำหนด บริษัทสามารถสั่งซื้อวัตถุดิบดังกล่าวจากบริษัทคู่ค้า กลุ่มบริษัทเจ้าของ Know-How เพื่อใช้ในการผลิตและสามารถส่งให้ผู้ลูกค้าตามคำสั่งซื้อในเวลาที่ต้องการได้ ซึ่งการนำเข้าวัตถุดิบจากต่างประเทศจะมีต้นทุนสูงกว่าวัตถุดิบในประเทศและอาจส่งผลให้ต้นทุนการผลิตสินค้าของบริษัทสูงขึ้น

#### ความเสี่ยงจากการพึ่งพิงอุตสาหกรรมยานยนต์

รายได้จากการรับจ้างผลิตสีกลุ่มยานยนต์ในปี 2554 และปี 2555 คิดเป็นสัดส่วนประมาณร้อยละ 66.83 และร้อยละ 55.50 ของรายได้รวมทั้งหมดตามลำดับ ซึ่งได้รายได้ดังกล่าวจะขึ้นลงตามอุตสาหกรรมยานยนต์ แม้สถานการณ์เศรษฐกิจที่อยู่ในภาวะซบเซาทั่วโลกและราคาน้ำมันที่ปรับตัวสูงขึ้นอย่างต่อเนื่อง อย่างไรก็ตามเศรษฐกิจไทยภายหลังภาวะอุทกภัยสามารถฟื้นตัวได้ชัดเจนในช่วงปลายไตรมาสที่ 1 ต่อเนื่องจนถึงไตรมาสที่ 2 ของปี 2555 โดยเฉพาะอุตสาหกรรมยานยนต์ซึ่งส่วนใหญ่มีฐานการผลิตขึ้นส่วนและประกอบในประเทศไทย ยอดผลิตและจำหน่ายรถจักรยานยนต์ยังมีแนวโน้มเติบโตขึ้น เนื่องจากผู้บริโภคเลือกที่จะลดภาระค่าใช้จ่ายโดยการใช้อัตราดอกเบี้ยเป็นพาหนะในการเดินทางและการขนส่งทดแทนการใช้อัตราดอกเบี้ยที่มีต้นทุนที่สูงกว่า ประกอบกับพฤติกรรมการใช้สีของผู้ผลิตยานยนต์ยังคงไม่เปลี่ยนยี่ห้อสีจากเดิมที่ตนเคยใช้อยู่เนื่องจากมีต้นทุนในการเปลี่ยนแปลงสูง (Switching Cost) และต้นทุนสีเมื่อเทียบกับต้นทุนสินค้าคิดเป็นสัดส่วนที่น้อยมาก เช่น ต้นทุนสีเทียบกับต้นทุนรถยนต์ทั้งคัน ผู้ใช้สีจึงจะเลือกใช้สีที่ตนให้การยอมรับ และไม่เสี่ยงที่จะเปลี่ยนไปใช้สีที่ไม่เป็นที่รู้จักหรือไม่เป็นที่ยอมรับแม้สีดังกล่าวจะมีราคาขายที่ต่ำกว่า ดังนั้นฐานลูกค้าผู้ใช้สีของ BASF จะยังคงใช้สีของ BASF ต่อไป

นอกจากนี้บริษัทยังให้ความสำคัญในการผลิตและจำหน่ายสีที่เกี่ยวข้องกับอุตสาหกรรมอื่นๆ นอกเหนือจากอุตสาหกรรมยานยนต์มากขึ้น เช่น สีบรรจุภัณฑ์ และหมึกพิมพ์ รวมถึงการมุ่งเน้นพัฒนาสีที่ผลิตโดยใช้ Know-How และตราสินค้าของบริษัทพร้อมทั้งขยายฐานลูกค้าของบริษัทเองมากขึ้น

#### ความเสี่ยงจากการเปลี่ยนแปลงเทคโนโลยี

เนื่องจากลูกค้าของบริษัทส่วนใหญ่เป็นผู้ผลิตสินค้าในอุตสาหกรรมต่อเนื่องบริษัทจึงต้องมีการควบคุมกระบวนการผลิตสีให้เป็นไปตามมาตรฐานของกลุ่มอุตสาหกรรมหรือตามข้อกำหนดของลูกค้าเป็นหลัก เช่น หากลูกค้าให้ความสำคัญเรื่องการรักษาสิ่งแวดล้อม บริษัทต้องใช้เทคโนโลยีการผลิตที่ตระหนักถึงการรักษาสิ่งแวดล้อมด้วย เพราะสีเป็นส่วนหนึ่งของผลิตภัณฑ์ของลูกค้าด้วย ด้วยเหตุผลดังกล่าวนี้ทำให้บริษัทต้องพยายามพัฒนาเทคโนโลยี และกระบวนการผลิตให้ตรงกับความต้องการของลูกค้า หากลูกค้าผู้ใช้สีเปลี่ยนแปลงสายการผลิตหรือเทคโนโลยีขนาดใหญ่ เช่น การเปลี่ยนแปลงวัสดุที่ใช้ในการผลิตของลูกค้าจากโลหะ มาเป็นกระดาษ หรือการลดการใช้ทินเนอร์ในผลิตภัณฑ์ของลูกค้า ตลอดจนการเปลี่ยน

สูตรการผลิตเป็นสูตรน้ำ (Water Borne) การนำใช้หุ่นยนต์ในขั้นตอนการพ่นสี ทำให้ลดการสูญเสียของสีระหว่างการพ่น และการใช้สารเคมีชนิดใหม่ๆ เพื่อรักษาสิ่งแวดล้อม การเปลี่ยนแปลงขนาดใหญ่ดังกล่าวอาจทำให้บริษัทมีความเสี่ยงจากการเปลี่ยนแปลงเทคโนโลยีได้

อย่างไรก็ตาม โดยปกติแล้วลูกค้าผู้ใช้สีจะเป็นผู้ผลิตที่มีการวางแผนในสายการผลิตระยะยาว และไม่ค่อยมีการเปลี่ยนแปลงสายการผลิตหรือเทคโนโลยีขนาดใหญ่บ่อยครั้ง เนื่องจากในการเปลี่ยนแปลงสายการผลิต หรือเทคโนโลยีขนาดใหญ่แต่ละครั้งจะต้องใช้เงินลงทุนสูง นอกจากนี้ บริษัทจะมีการวางแผนการผลิตให้สอดคล้องกับแผนการผลิตสินค้าของลูกค้า โดยบริษัทยังได้มีส่วนร่วมในการวางแผนการผลิตในระยะยาวของลูกค้าด้วย จึงทำให้บริษัทสามารถประเมินแนวโน้มการเปลี่ยนแปลงของเทคนิคการผลิต และปรับแผนการลงทุนของบริษัทเพื่อให้เกิดความสอดคล้องในการผลิต ซึ่งจะช่วยทำให้บริษัทสามารถลดความเสี่ยงจากการเปลี่ยนแปลงเทคโนโลยีได้

#### ความเสี่ยงจากการที่บริษัทมีผู้ถือหุ้นรายใหญ่มากกว่าร้อยละ 50

ณ วันที่ 31 ธันวาคม 2555 กลุ่มเอกแสงกุลซึ่งเป็นกลุ่มผู้บริหารมีอำนาจควบคุมในบริษัท ยังคงมีสัดส่วนการถือหุ้นสูงกว่า กึ่งหนึ่งของจำนวนหุ้นสามัญที่เรียกชำระแล้วทั้งหมดหรือร้อยละ 53.27 ซึ่งทำให้กลุ่มผู้ถือหุ้นรายใหญ่อ้างว่าสามารถควบคุมมติที่ประชุมผู้ถือหุ้นได้เกือบทั้งหมด ไม่ว่าจะเป็นเรื่องการแต่งตั้งกรรมการหรือการขอมติที่ต้องใช้เสียงส่วนใหญ่ของที่ประชุมผู้ถือหุ้น ยกเว้นเรื่องที่เกี่ยวข้องกับกฎหมายหรือข้อบังคับของบริษัทที่กำหนดให้ต้องได้รับมติ 3 ใน 4 ของที่ประชุมผู้ถือหุ้น ดังนั้นผู้ถือหุ้นรายอื่นจึงอาจไม่สามารถรวบรวมคะแนนเสียงเพื่อตรวจสอบและถ่วงดุลเรื่องของผู้ถือหุ้นใหญ่เสนอได้

## รายการระหว่างกัน

บริษัท อีซีเอ็น เพันธ์ จำกัด (มหาชน) มีรายการระหว่างกันกับบุคคลที่อาจมีความขัดแย้ง ตามหมายเหตุประกอบงบการเงิน ณ 31 ธันวาคม ปี 2555 และปี 2554 ดังนี้

บริษัท/ บริษัทย่อยกับบุคคลที่อาจมีความขัดแย้ง	ลักษณะความสัมพันธ์	ประเภทรายการ	ลักษณะและเงื่อนไขของรายการ	มูลค่ารายการ (ล้านบาท)		ความจำเป็นผลและสมเหตุสมผลของรายการ
				ปี 2555	ปี 2554	
บริษัท เอกแสง โฮลดิ้งส์ จำกัด	<ul style="list-style-type: none"> <li>▪ เป็นบริษัทที่เกี่ยวข้อง (ถือหุ้นในบริษัท อีซีเอ็น เพันธ์ จำกัด (มหาชน) ร้อยละ 45.50 ของจำนวนที่มีสิทธิออกเสียง)</li> <li>▪ ถือหุ้นโดยผู้ถือหุ้นของบริษัท ได้แก่ กลุ่มเอกแสงกุล ร้อยละ 100.00 ของทุนที่ชำระแล้วทั้งหมด</li> <li>▪ มีกรรมกรกลุ่มเดียวกัน</li> </ul>	รายการเช่าอสังหาริมทรัพย์ระยะสั้น <ul style="list-style-type: none"> <li>▪ ค่าเช่าจ่าย</li> </ul>	<ul style="list-style-type: none"> <li>▪ เช่าที่ดินและอาคารสำนักงานสาขาที่กรุงเทพฯ ใช้เป็นที่ตั้งของสำนักงานและห้องวิจัย สัญญาเช่าลงวันที่ 1 มีนาคม 2551 สิ้นสุดวันที่ 28 กุมภาพันธ์ 2554 สัญญาเช่ามีอายุ 3 ปี อัตราค่าเช่าเดือนละ 321,100 บาท และได้ต่อสัญญาเมื่อวันที่ 1 มีนาคม 2554 สิ้นสุดสัญญาวันที่ 28 กุมภาพันธ์ 2557 สัญญาเช่าอายุ 3 ปี ค่าเช่าเดือนละ 298,760 บาท เนื่องจากพื้นที่เช่าลดลง</li> <li>▪ เช่าที่ดินและอาคารสำนักงานสาขาเพิ่มเติมที่กรุงเทพมหานคร ซึ่งเป็นที่ตั้งของสำนักงาน สัญญาเช่าลงวันที่ 1 พฤษภาคม 2553 สิ้นสุดวันที่ 30 เมษายน 2556 สัญญาเช่ามีอายุ 3 ปี อัตราค่าเช่าเดือนละ 107,000 บาท</li> </ul>	5.30	5.27	<ul style="list-style-type: none"> <li>▪ บริษัทเช่าที่ดินและอาคารสำนักงานสาขาที่กรุงเทพฯ เป็นที่ตั้งสำนักงานและห้องวิจัย</li> <li>▪ ความเห็นกรรมการตรวจสอบ: บริษัทมีความจำเป็นต้องเช่าพื้นที่ดังกล่าว เพื่อใช้ประโยชน์ในปัจจุบัน เพื่อการใช้เป็นสำนักงานในกรุงเทพมหานคร และใช้เป็นห้องวิจัย</li> <li>▪ โดยสัญญาที่ 1 มีระยะเวลาการเช่า 3 ปี บริษัทได้ดำเนินการให้ผู้ประเมินอิสระ คือ บริษัท พร็อพเพอร์ตี้แอสเชอร์รี่ จำกัดประเมินค่าเช่า เมื่อวันที่ 7 พฤศจิกายน 2550 และประเมินโดยผู้ประเมินอิสระ คือ บริษัท จี.พี.วี. โกลบอล พร็อพเพอร์ตี้แอสเชอร์รี่ จำกัดประเมินค่าเช่าเมื่อวันที่ 22 มีนาคม 2553</li> <li>▪ โดยสัญญาที่ 2 มีระยะเวลาการเช่า 3 ปี บริษัทได้ดำเนินการให้ผู้ประเมินอิสระ คือ บริษัท จี.พี.วี. โกลบอล พร็อพเพอร์ตี้แอสเชอร์รี่ จำกัด ประเมินค่าเช่าเมื่อวันที่ 22 มีนาคม 2553</li> </ul>



บริษัท/ บริษัทย่อยกับบุคคลที่อาจมีความขัดแย้ง	ลักษณะความสัมพันธ์	ประเภทรายการ	ลักษณะและเงื่อนไขของรายการ	มูลค่ารายการ (ล้านบาท)		ความจำเป็นผลและสมเหตุสมผลของรายการ
				ปี 2555	ปี 2554	
			<ul style="list-style-type: none"> <li>เช่าที่ดินและสวนปรับปรุง ใช้เป็นพื้นที่เก็บสินค้าและลานจอดรถ สัญญาเช่าเริ่ม วันที่ 1 มกราคม 2554 สิ้นสุด วันที่ 31 ธันวาคม 2554 ระยะเวลา 1 ปี อัตราค่าเช่าเดือนละ 30,000 บาท และได้ต่อสัญญาเช่ามีอายุ 1 ปี ระหว่างวันที่ 1 มกราคม 2555 สิ้นสุดวันที่ 31 ธันวาคม 2555 อัตราค่าเช่าเดือนละ 32,600 บาทและเมื่อ วันที่ 25 พฤศจิกายน 2555 บริษัทได้ต่อสัญญาและปรับอัตราค่าเช่าโดยเริ่มวันที่ 1 ธันวาคม 2555 สิ้นสุดวันที่ 31 ธันวาคม 2556 ในอัตราค่าเช่าเดือนละ 67,410 บาท</li> </ul>			<p>ในการต่ออายุการเช่าทั้งสองสัญญาอีก 3 ปี บริษัทต้องแสดงความจำนงเป็นลายลักษณ์อักษรภายใน 1 เดือนก่อนครบระยะเวลาเช่า โดยสามารถตกลงราคาเช่าใหม่ได้</p> <ul style="list-style-type: none"> <li>โดยสัญญาที่ 3 มีระยะเวลาการเช่า 1 ปี บริษัทได้ดำเนินการให้ผู้ประเมินอิสระ คือ บริษัท จี.พี.วี. โกลบอล พร็อพเพอร์ตี้แควลูเอชัน จำกัด ประเมินค่าเช่า เมื่อวันที่ 22 มีนาคม 2553</li> <li>ซึ่งค่าเช่าเป็นอัตราใกล้เคียงกับอัตราตลาดที่ประเมินโดยผู้ประเมินอิสระ ซึ่งเป็นไปตามรายการค้าปกติทั่วไป</li> </ul>
บริษัท ออริจิน อีซีเอ็น พันท์ จำกัด (“OEP”)	<ul style="list-style-type: none"> <li>ถือหุ้นร้อยละ 40 และมีผู้ถือหุ้น / กรรมการร่วมกัน</li> <li>เป็นบริษัทร่วม</li> </ul>	<ul style="list-style-type: none"> <li>รายได้จากการขายวัตถุดิบ</li> </ul>	<ul style="list-style-type: none"> <li>สูตรการผลิตสีพ่นพลาสติก บางรายการใช้วัตถุดิบร่วมกับของบริษัทเป็นการรวมอำนาจการสั่งซื้อ ราคาเป็นราคาตลาดบวกกำไรที่ตกลงร่วมกัน</li> </ul>	0.25	0.20	<ul style="list-style-type: none"> <li>บริษัท ออริจิน อีซีเอ็น พันท์ จำกัด เป็นบริษัทร่วมทุน ทำหน้าที่เป็นผู้ผลิตและจัดจำหน่ายสีพ่นพลาสติก มีเครดิตขายเช่นเดียวกับลูกค้ารายอื่น ๆ</li> </ul> <p>ความเห็นกรรมการตรวจสอบ: บริษัทร่วมทุนกับบริษัท ออริจิน อีซีเอ็น พันท์ จำกัด เพื่อความคล่องตัวในการขายตลาดสีพ่นพลาสติก</p>

บริษัท/ บริษัทย่อยกับบุคคลที่อาจมีความขัดแย้ง	ลักษณะความสัมพันธ์	ประเภทรายการ	ลักษณะและเงื่อนไขของรายการ	มูลค่ารายการ (ล้านบาท)		ความจำเป็นผลและสมเหตุสมผลของรายการ
				ปี 2555	ปี 2554	
		<ul style="list-style-type: none"> <li>ลูกหนี้การค้า</li> <li>- ยอดต้นปี</li> <li>- ยอดสิ้นปี</li> </ul>	<ul style="list-style-type: none"> <li>รายการปกติทางธุรกิจเกี่ยวเนื่องจากการขายสินค้า</li> </ul>	0.004 0.120	0.159 0.004	<ul style="list-style-type: none"> <li>ความเห็นกรรมการตรวจสอบ: เป็นรายการค้าปกติ</li> </ul>
		<ul style="list-style-type: none"> <li>ซื้อสินค้า</li> </ul>	<ul style="list-style-type: none"> <li>ปัจจุบันบริษัทยังคงซื้อวัตถุดิบบางรายการเพื่อใช้ในการผลิตสีพ่นรถจักรยานยนต์ในราคาที่ยกเปรียบเทียบกับราคาตลาดได้เดิม บริษัทซื้อวัตถุดิบที่ใช้ในการผลิตที่พ่นพลาสติก เป็นรายการปกติทางธุรกิจไม่มีราคาตลาดอ้างอิง เพราะเป็นวัตถุดิบเฉพาะ เป็นราคาที่ตกลงร่วมกัน</li> </ul>	0.74	0.35	<ul style="list-style-type: none"> <li>หากบริษัทต้องสั่งซื้อวัตถุดิบนำเข้าเอง จะต้องซื้อในจำนวนขั้นต่ำตามที่ผู้จัดจำหน่ายกำหนด การซื้อผ่านบริษัท ออริจินอิซัน เพ้นท์ จำกัด ที่สั่งซื้อวัตถุดิบผ่านบริษัทที่เกี่ยวข้องกันที่มีการสั่งซื้อวัตถุดิบในปริมาณมากอยู่แล้ว ทำให้บริษัทไม่จำเป็นต้องซื้อในปริมาณที่เกินความจำเป็น</li> </ul>
		<ul style="list-style-type: none"> <li>เจ้าหนี้การค้า</li> <li>- ยอดต้นปี</li> <li>- ยอดสิ้นปี</li> </ul>	<ul style="list-style-type: none"> <li>รายการปกติทางธุรกิจเกี่ยวเนื่องจากการซื้อสินค้า</li> </ul>	0.18 0.07	0.01 0.18	<ul style="list-style-type: none"> <li>ความเห็นกรรมการตรวจสอบ: เป็นรายการค้าปกติ</li> </ul>
		<p>การให้เช่าอสังหาริมทรัพย์ระยะสั้น</p> <ul style="list-style-type: none"> <li>ค่าเช่ารับ</li> <li>ค่าบริการรับ</li> </ul>	<ul style="list-style-type: none"> <li>บริษัททำสัญญาให้เช่าพื้นที่อาคารโรงงานและคลังสินค้า เมื่อวันที่ 1 มกราคม 2554 สิ้นสุดสัญญาวันที่ 31 ธันวาคม 2557 สัญญาเช่าอายุ 3 ปี อัตราค่าเช่าเดือนละ 432,640 บาทและค่าบริการเดือนละ 97,344 บาท</li> </ul>	6.68 1.57	6.56 1.53	<ul style="list-style-type: none"> <li>บริษัทให้เช่าพื้นที่อาคารโรงงานและคลังสินค้าเพื่อเป็นโรงงานผลิตและคลังสินค้าเก็บสีพ่นพลาสติก บนพื้นที่ใช้สอย 2,704 ตรม และ</li> <li>บริษัทได้ให้เช่าช่วงพื้นที่สำนักงานสาขาที่กรุงเทพฯ เพื่อใช้เป็นอาคารสำนักงานและห้องวิจัยและพัฒนา บนพื้นที่ 675 ตร.ม.</li> </ul>

บริษัท/ บริษัทย่อยกับบุคคลที่อาจมีความขัดแย้ง	ลักษณะความสัมพันธ์	ประเภทรายการ	ลักษณะและเงื่อนไขของรายการ	มูลค่ารายการ (ล้านบาท)		ความจำเป็นผลและสมเหตุสมผลของรายการ
				ปี 2555	ปี 2554	
			<ul style="list-style-type: none"> <li>ตั้งแต่วันที่ 1 มีนาคม 2551 บริษัทได้ให้เช่าช่วงพื้นที่สำนักงานสาขาที่กรุงเทพมหานคร เพื่อให้เป็นอาคารสำนักงานและห้องวิจัยและพัฒนา อัตราค่าเช่าเดือนละ 108,000 บาท และอัตราค่าบริการเดือนละ 27,000 บาท และต่อสัญญาเช่าอายุ 3 ปี เริ่มสัญญาวันที่ 1 มีนาคม 2554 สิ้นสุดสัญญาวันที่ 28 กุมภาพันธ์ 2557 อัตราค่าเช่าเดือนละ 114,750 บาทและค่าบริการเดือนละ 31,050 บาท และบริษัทได้ทำสัญญาแนบท้ายสัญญาเช่าขึ้นเมื่อวันที่ 23 พฤษภาคม 2555 ปรับอัตรา ค่าเช่าเป็นเดือนละ 130,390 บาทและค่าบริการเดือนละ 35,282 บาท</li> </ul>			<ul style="list-style-type: none"> <li>ความเห็นกรรมการตรวจสอบ:</li> <li>สัญญาที่ 1 มีระยะเวลาเช่า 3 ปี บริษัทได้ให้ผู้ประเมินอิสระ คือ บริษัท ฟรีเพอ แอฟไพโรซัล จำกัดประเมินค่าเช่า วันที่ 27 มีนาคม 2550 บริษัทได้ทำสัญญาค่าเช่าในอัตรา 150 บาทและค่าบริการ 37 บาทต่อตรม. และประเมินโดยผู้ประเมินอิสระ คือ บริษัท จี.พี.วี. โกลบอล พร็อพเพอร์ตี้แวลูเอชั่น จำกัดประเมินค่าเช่าเมื่อวันที่ 26 สิงหาคม 2553 บริษัทได้ทำสัญญาค่าเช่าในอัตรา 160 บาทและค่าบริการ 36 บาท ต่อ ตรม.</li> <li>สัญญาที่ 2 ระยะเวลาเช่า 3 ปี บริษัทได้ให้ผู้ประเมินอิสระ คือ บริษัท ฟรีเพอ แอฟไพโรซัล จำกัดประเมินค่าเช่าเมื่อวันที่ 7 พฤศจิกายน 2550 บริษัทได้ทำสัญญาค่าเช่าในอัตรา 160 บาท และ ค่าบริการ 40 บาทต่อตร.ม. และประเมินโดยผู้ประเมินอิสระ คือ บริษัท จี.พี.วี. โกลบอล พร็อพเพอร์ตี้แวลูเอชั่น จำกัดประเมินค่าเช่าเมื่อวันที่ 22 มีนาคม 2553 บริษัทได้ทำสัญญาเช่าในอัตรา 170 บาทและค่าบริการ 46 บาทต่อตรม.</li> <li>ค่าเช่าเป็นอัตราใกล้เคียงกับอัตราตลาด ที่ประเมินโดยผู้ประเมินอิสระ ซึ่งเป็นรายการค้าปกติทั่วไป</li> </ul>

บริษัท/ บริษัทย่อยกับบุคคลที่อาจมีความขัดแย้ง	ลักษณะความสัมพันธ์	ประเภทรายการ	ลักษณะและเงื่อนไขของรายการ	มูลค่ารายการ (ล้านบาท)		ความจำเป็นผลและสมเหตุสมผลของรายการ
				ปี 2555	ปี 2554	
		<ul style="list-style-type: none"> <li>▪ ค่าบริการอื่น</li> </ul>	<ul style="list-style-type: none"> <li>▪ บริษัทให้บริการอื่นๆได้แก่ ค่าภาษีโรงเรือน ค่าบริการไฟฟ้า ค่าเช่าเดินท์ และค่าบริการระบบสารสนเทศ เป็นต้น ในราคาต้นทุนบวกกำไรส่วนเพิ่ม เพื่อเป็นการบริหารทรัพยากรให้เกิดประโยชน์สูงสุดต่อบริษัท</li> </ul>	2.50	1.46	<ul style="list-style-type: none"> <li>▪ <u>ความเห็นกรรมการตรวจสอบ:</u> เป็นรายการค้าปกติ</li> </ul>
บริษัท มิถิ (ประเทศไทย) จำกัด	<ul style="list-style-type: none"> <li>▪ เป็นผู้ถือหุ้นในบริษัทร่วม คือ บริษัท ออริจิน อีซีเอ็นพีเอ็นที จำกัด ร้อยละ 15</li> <li>▪ เป็นบริษัทที่เกี่ยวข้องกัน</li> </ul>	<ul style="list-style-type: none"> <li>▪ การให้เช่าอสังหาริมทรัพย์ระยะสั้น</li> <li>▪ ค่าเช่ารับ</li> <li>▪ ค่าบริการรับ</li> </ul>	<ul style="list-style-type: none"> <li>▪ บริษัทได้ทำสัญญาให้เช่าช่วงพื้นที่อาคารสำนักงาน สัญญาเช่าอายุ 1 ปี เริ่มสัญญาวันที่ 1 กันยายน 2553 สิ้นสุดสัญญาวันที่ 28 กุมภาพันธ์ 2554 อัตราค่าเช่าเดือนละ 11,520 บาท และอัตราค่าบริการเดือนละ 2,880 บาทและต่อสัญญาเช่าอายุ 1 ปี เริ่มสัญญาวันที่ 1 มีนาคม 2554 สิ้นสุดสัญญาวันที่ 28 กุมภาพันธ์ 2555 อัตราค่าเช่าเดือนละ 11,520 บาทและค่าบริการเดือนละ 2,880 บาท และบริษัทได้ต่อสัญญาเช่าอายุ 1 ปี เริ่มสัญญาวันที่ 1 มีนาคม 2555 สิ้นสุดสัญญาวันที่ 28 กุมภาพันธ์ 2556 อัตราค่าเช่า</li> </ul>	0.14 0.03	0.14 0.03	<ul style="list-style-type: none"> <li>▪ เป็นการเช่าพื้นที่อาคาร เพื่อใช้เป็นสำนักงาน</li> <li>▪ <u>ความเห็นกรรมการตรวจสอบ:</u></li> <li>▪ เมื่อวันที่ 22 มีนาคม 2553 บริษัทได้ดำเนินการให้ผู้ประเมินอิสระประเมินค่าเช่าสำนักงาน โดย บริษัท จี.พี.วี. โกลบอลพร็อพเพอร์ตี้แวลูเอชัน จำกัด โดยบริษัทได้ทำสัญญาเช่าในอัตรา 160 บาทและค่าบริการ 40 บาทต่อตรม.</li> <li>▪ ซึ่งค่าเช่าเป็นอัตราใกล้เคียงกับอัตราราคาที่ประเมินโดยผู้ประเมินอิสระ ซึ่งเป็นไปตามรายการค้าปกติทั่วไป</li> </ul>

บริษัท/ บริษัทย่อยกับบุคคลที่อาจมีความขัดแย้ง	ลักษณะความสัมพันธ์	ประเภทรายการ	ลักษณะและเงื่อนไขของรายการ	มูลค่ารายการ (ล้านบาท)		ความจำเป็นผลและสมเหตุสมผลของรายการ
				ปี 2555	ปี 2554	
			เดือนละ 11,520 บาทและค่าบริการเดือนละ 2,880 บาท			
		▪ ค่าบริการอื่น	▪ บริษัทให้บริการอื่นๆ ได้แก่ ค่าภาษีโรงเรือน ค่าบริการไฟฟ้าและ ค่าอบรมสัมมนา ในราคาต้นทุนบวกกำไรส่วนเพิ่ม	0.09	0.05	▪ <u>ความเห็นกรรมการตรวจสอบ:</u> เป็นรายการค้าปกติ



### นโยบายหรือแนวนโยบายการทำรายการระหว่างกันในอนาคต

นโยบายการทำรายการระหว่างกันในอนาคตทั้งในส่วนที่เกิดขึ้นต่อเนื่อง ประกอบด้วย รายการธุรกิจปกติของบริษัท ได้แก่ การขายวัตถุดิบและสินค้า การซื้อวัตถุดิบและสินค้า การให้บริการ และรายการเช่าและให้เช่าอสังหาริมทรัพย์ระยะสั้น เป็นต้น คณะกรรมการตรวจสอบ และ/หรือ คณะกรรมการบริษัทจะเป็นผู้พิจารณาความสมเหตุสมผลของการเข้าทำรายการ และพิจารณาว่าเงื่อนไขการกำหนดราคาและเงื่อนไขการทำรายการว่าเป็นไปตามลักษณะธุรกิจปกติ ทั้งนี้ ผู้ที่มีส่วนได้เสียจะไม่มีส่วนร่วมในการพิจารณาอนุมัติการทำรายการ คณะกรรมการบริษัทจะปฏิบัติให้เป็นไปตามกฎหมายว่าด้วยหลักทรัพย์ และตลาดหลักทรัพย์ ข้อบังคับ ประกาศ หรือข้อกำหนดของตลาดหลักทรัพย์แห่งประเทศไทย รวมถึงการปฏิบัติตามข้อกำหนดในการเปิดเผยข้อมูลเกี่ยวกับรายการที่เกี่ยวข้องกัน และการได้มาหรือจำหน่ายไปซึ่งสินทรัพย์ที่สำคัญของบริษัท หรือบริษัทย่อย และตามมาตราฐานการบัญชีที่กำหนดโดยสมาคมนักบัญชีและผู้สอบบัญชีรับอนุญาตแห่งประเทศไทย

หากมีรายการระหว่างกันของบริษัทที่เกิดขึ้นกับบุคคลที่อาจมีความขัดแย้งทางผลประโยชน์ มีส่วนได้เสีย หรืออาจมีความขัดแย้งทางผลประโยชน์ในอนาคตบริษัทจะให้คณะกรรมการตรวจสอบเป็นผู้ให้ความเห็นเกี่ยวกับความจำเป็นและความเหมาะสมของรายการนั้นว่า เป็นไปตามลักษณะธุรกิจปกติ และพิจารณาเปรียบเทียบการกำหนดราคากับบุคคลภายนอก ในกรณีที่คณะกรรมการตรวจสอบไม่มีความชำนาญในการพิจารณารายการระหว่างกันที่อาจเกิดขึ้น บริษัทจะจัดให้มีผู้เชี่ยวชาญอิสระหรือผู้สอบบัญชีของบริษัท เป็นผู้ให้ความเห็นเกี่ยวกับรายการระหว่างกันดังกล่าว เพื่อนำไปใช้ประกอบการตัดสินใจของคณะกรรมการตรวจสอบ คณะกรรมการบริษัท หรือผู้ถือหุ้นตามแต่กรณี ทั้งนี้ บริษัทจะเปิดเผยรายการระหว่างกันไว้ในแบบแสดงรายการข้อมูลประจำปี (แบบ 56-1) รายงานประจำปี (แบบ 56-2) และหมายเหตุประกอบงบการเงินที่ได้รับการตรวจสอบจากผู้สอบบัญชีของบริษัท

## คำอธิบายและวิเคราะห์ฐานะการเงิน

### ภาพรวมของผลการดำเนินงาน

บริษัท อีซีเอ็น เฟ้นท์ จำกัด (มหาชน) (“บริษัท”) และบริษัทย่อย ดำเนินกิจการใน 3 ส่วนงานหลัก คือ 1) ส่วนงานกลุ่มสยามยนต์ 2) ส่วนงานกลุ่มสี่อุตสาหกรรมอื่น และ 3) ส่วนงานอื่น ได้แก่ ธุรกิจจำหน่ายและให้บริการเครื่องกรองน้ำ เครื่องกรองอากาศ เป็นต้น

### รายได้

ในปี 2555 และปี 2554 รายได้รวมของบริษัทเท่ากับ 663.9 ล้านบาท และ 715.0 ล้านบาท ตามลำดับ รายได้หลักมาจากรายได้จากการขายกลุ่มสยามยนต์ และกลุ่มสี่อุตสาหกรรมอื่น บริษัทมีสัดส่วนรายได้จากการขายกลุ่มสยามยนต์ ต่อรายได้รวมเท่ากับ ร้อยละ 55.5 และร้อยละ 66.8 ตามลำดับ รองลงมาคือ รายได้จากกลุ่มอุตสาหกรรมอื่น ซึ่งมีสัดส่วนต่อรายได้รวมเท่ากับ ร้อยละ 36.5 และร้อยละ 28.6 ตามลำดับ

หน่วย : ล้านบาท และ ร้อยละ (%)

จำแนกรายได้	ปี 2555	ปี 2554	% ปี 2555	% ปี 2554
รายได้จากการขายและบริการรับจ้าง	639.4	707.8	96.3%	98.9%
กลุ่มสยามยนต์	368.5	477.8	55.5%	66.8%
กลุ่มสี่อุตสาหกรรมอื่น	242.5	204.9	36.5%	28.6%
ส่วนงานอื่น	28.4	25.0	4.2%	3.5%
รายได้อื่น	24.5	7.1	3.6%	1.0%
<b>รวมรายได้</b>	<b>663.9</b>	<b>715.0</b>	<b>100.0%</b>	<b>100.0%</b>
ส่วนแบ่งกำไรจากเงินลงทุนในบริษัทร่วม	28.3	17.2		

รายได้รวมของบริษัทประกอบด้วย

- รายได้จากการขายและรับจ้าง จำแนกได้เป็น 3 ส่วนงานหลัก ตามรายละเอียดดังนี้
  - กลุ่มสยามยนต์ เช่น สีที่นำไปใช้พ่นสีตัวถัง และชิ้นส่วนรถจักรยานยนต์ ซึ่งรายได้จากกลุ่มสยามยนต์จะผันแปรตามยอดผลิตยานยนต์ และคำสั่งผลิตสีของลูกค้า
  - กลุ่มสี่อุตสาหกรรมอื่น เป็นสีที่นำไปใช้กับกลุ่มอุตสาหกรรมสิ่งพิมพ์ และอุตสาหกรรมเคีือบบรรจุภัณฑ์ การรับจ้างผลิตภาชนะอุตสาหกรรม รายได้จากกลุ่มสี่อุตสาหกรรมอื่น เพิ่มขึ้นตามภาวะอุตสาหกรรมอาหารและบรรจุภัณฑ์
  - ส่วนงานอื่น ได้แก่ รายได้จากการจำหน่ายและการให้เช่าและบริการเครื่องกรองน้ำ เครื่องกรองอากาศ ค่าบริการอื่นๆ เช่น ค่าขนส่ง ค่าบริการส่วนกลางและคลังสินค้า
- รายได้อื่น ได้แก่ กำไรจากการขายทรัพย์สิน กำไรจากอัตราแลกเปลี่ยน รายได้จากการขายเศษซาก ดอกเบี้ยรับ

รายได้รวมปี 2555 ลดลงจากปีก่อนหน้า เนื่องจากรายได้จากการขายและรับจ้างบริการลดลง อธิบายเป็นรายกลุ่มผลิตภัณฑ์ได้ดังนี้ คือ รายได้จากการขายและบริการรับจ้างสีกลุ่มสยามยนต์มูลค่า 368.5 ล้านบาท ลดลงจากปีก่อนหน้า

เป็นผลจากสัญญารับจ้างผลิตกับบริษัท บีเอสเอฟ (ไทย) จำกัด (“BTL”) ซึ่งในช่วงแรกของสัญญาบริษัทเป็นผู้จัดหาวัตถุดิบและขายวัตถุดิบให้ BTL ทำให้รายได้ในปี 2554 รวมรายได้จากการขายวัตถุดิบให้ BTL แต่ในปี 2555 BTL จะเป็นผู้ซื้อวัตถุดิบในการผลิตเองเป็นส่วนใหญ่ จึงทำให้รายได้จากการขายและบริการรับจ้างสีกลุ่มยานยนต์ในปี 2555 มีมูลค่าลดลงจากปีก่อนหน้า ส่วนที่ลดลงคือมูลค่าวัตถุดิบที่ BTL หันมาซื้อด้วยตนเอง อย่างไรก็ตามยอดขายต่อชิ้นผลิต(ตัน)จาก BTL ในปี 2555 สูงกว่าปี 2554

สำหรับรายได้กลุ่มสีอุตสาหกรรมอื่น ได้แก่ หมึกพิมพ์ และสีเคลือบบรรจุภัณฑ์ เพิ่มขึ้นจากปริมาณคำสั่งซื้อที่เพิ่มขึ้นจากลูกค้าทั้งในและต่างประเทศ รายได้อื่นในปี 2555 มูลค่า 24.5 ล้านบาท เพิ่มขึ้นจากปีก่อนหน้า เป็นผลมาจากธุรกรรมตามสัญญาการโอนสิทธิทรัพย์สินกับ BTL ซึ่งเป็นรายการที่เกิดขึ้นเพียงครั้งเดียว มีมูลค่าตามสัญญาเท่ากับ 18.6 ล้านบาท

### ค่าใช้จ่าย

บริษัทใช้ผงสี เเรซิน ตัวทำละลาย และเคมีภัณฑ์อื่นๆ เป็นวัตถุดิบหลักในการผลิต ซึ่งวัตถุดิบที่เป็นเคมีภัณฑ์จะมีทั้งส่วนที่ผลิตได้ในประเทศและนำเข้าจากต่างประเทศ ผู้ผลิตในธุรกิจสีอุตสาหกรรมส่วนใหญ่จะใช้วัตถุดิบที่ผลิตในต่างประเทศในอัตราส่วนมากกว่าวัตถุดิบที่ผลิตภายในประเทศ เนื่องจากวัตถุดิบที่ผลิตภายในประเทศส่วนใหญ่ยังมีคุณสมบัติ และคุณภาพไม่ทัดเทียมกับวัตถุดิบที่ผลิตในต่างประเทศ

ต้นทุนขายและบริการเมื่อเทียบกับรายได้จากการขาย รับจ้าง และรายได้อื่น ในปี 2555 และปี 2554 มีอัตราส่วนคิดเป็นร้อยละ 60.6 และร้อยละ 72.2 ของรายได้รวม ตามลำดับ อัตราต้นทุนขายและบริการในปี 2555 ลดลงเนื่องจากในด้านรายได้รวมในปี 2555 สูงขึ้นจากปีก่อนหน้า เพราะรวมมูลค่าธุรกรรมตามสัญญาการโอนสิทธิทรัพย์สิน ซึ่งเป็นรายการที่เกิดขึ้นเพียงครั้งเดียว และด้านต้นทุนขายลดลง เพราะ BTL เป็นผู้ซื้อวัตถุดิบเองเป็นส่วนใหญ่ ทำให้บริษัทซื้อวัตถุดิบในการผลิตสีกลุ่มยานยนต์เองลดลง เป็นผลมาจากสัญญาจ้างผลิตกับ BTL ซึ่งจะเห็นได้จาก มูลค่าวัตถุดิบและวัสดุสิ้นเปลืองใช้ไปในปี 2555 ลดลงจากปีก่อนหน้า (ปี 2555 และปี 2554 มีมูลค่าวัตถุดิบและวัสดุสิ้นเปลืองใช้ไปเท่ากับ 352.2 ล้านบาท และ 458.8 ล้านบาท ตามลำดับ)

อย่างไรก็ตาม ราคาต้นทุนวัตถุดิบเคมีภัณฑ์ในระยะที่ผ่านมา ราคาวัตถุดิบส่วนหนึ่งผันผวนตามราคาน้ำมัน แม้ว่าโดยปกติบริษัทจะเก็บสำรองวัตถุดิบประมาณ 1 - 3 เดือน เพื่อรักษาความต่อเนื่องของกระบวนการผลิตแล้วก็ตาม โดยบริษัทยังมีการติดตามความเคลื่อนไหวของราคาอุปสงค์และอุปทานของเคมีภัณฑ์ในตลาดโลกอย่างใกล้ชิด เพื่อเป็นข้อมูลในการบริหารต้นทุนการผลิต และเพื่อลดความเสี่ยงจากผลกระทบจากความผันผวนของราคาวัตถุดิบ ทำให้บริษัทสามารถควบคุมต้นทุนการผลิตในแต่ละคำสั่งซื้อจากลูกค้าได้

ค่าใช้จ่ายในการขายและบริหารในงบการเงินรวม ในปี 2555 และปี 2554 มีจำนวนเท่ากับ 154.5 ล้านบาท และ 148.5 ล้านบาท ตามลำดับ คิดเป็นอัตราส่วนค่าใช้จ่ายในการขายและบริหาร ต่อรายได้รวมในปี 2555 และปี 2554 เท่ากับร้อยละ 23.2 และร้อยละ 20.7 ตามลำดับ ในปี 2555 บริษัทมีค่าใช้จ่ายหลักเพิ่มขึ้นจากด้านบุคลากร โดยบริษัทมีนโยบายพัฒนาบุคลากรให้มีความรู้ ความสามารถมากขึ้นซึ่งถือเป็นปัจจัยสำคัญในการดำเนินธุรกิจอย่างยั่งยืนของบริษัทในอนาคต และค่าใช้จ่ายเพิ่มขึ้นจากค่าเผื่อการด้อยค่าเงินลงทุนในบริษัทย่อย จากผลการดำเนินการขาดทุน มูลค่า 10.7 ล้านบาท

### ต้นทุนทางการเงินและภาษีเงินได้

ในปี 2555 และปี 2554 บริษัทมีต้นทุนทางการเงินเท่ากับ 0.7 ล้านบาท และ 2.4 ล้านบาท ตามลำดับ คิดเป็นอัตราส่วนค่าใช้จ่ายทางการเงินต่อรายได้รวม เท่ากับ ร้อยละ 0.1 และ ร้อยละ 0.3 ตามลำดับ ซึ่งเป็นดอกเบี้ยจ่ายตามสัญญาเช่าซื้อและดอกเบี้ยจ่ายจากเงินกู้สถาบันการเงิน ณ 31 ธันวาคม 2555 บริษัทไม่มีภาระหนี้สินเงินกู้ระยะยาวจากสถาบันการเงิน

สำหรับภาษีเงินได้นิติบุคคล จำนวนภาษีเงินได้ในอัตราร้อยละ 23 สำหรับปี 2555 และในอัตราร้อยละ 30 สำหรับปี 2554 บริษัทชำระภาษีเงินได้นิติบุคคลต่อปี ประมาณร้อยละ 2 - 4 ของรายได้รวม ในปี 2555 และปี 2554 มีมูลค่าเท่ากับ 24.8 ล้านบาท และ 18.3 ล้านบาท ตามลำดับ

### กำไร

ในปี 2555 และปี 2554 บริษัทมีอัตรากำไรขั้นต้น คิดเป็นร้อยละ 37.7 และร้อยละ 27.2 ของรายได้รวม บริษัทมีอัตรากำไรจากการดำเนินงาน คิดเป็นร้อยละ 19.3 และร้อยละ 8.6 ของรายได้รวม ตามลำดับ และบริษัทมีอัตรากำไรสุทธิ คิดเป็นร้อยละ 16.0 และร้อยละ 7.0 ของรายได้รวม สาเหตุหลัก ที่อัตรากำไรเพิ่มขึ้น ถึงแม้รายได้รวมลดลง เนื่องจากรายได้จากการขายวัตถุดิบให้ BTL ลดลง ทำให้อัตรากำไรดี มีสัดส่วนสูงขึ้น

### สินทรัพย์รวม

ณ 31 ธันวาคม 2555 บริษัทมีสินทรัพย์รวมจำนวน 750.5 ล้านบาท เพิ่มขึ้นจากปี 2554 จำนวน 37.5 ล้านบาท แบ่งเป็นสินทรัพย์หมุนเวียนจำนวน 362.9 ล้านบาท สินทรัพย์หมุนเวียนหลัก คือ เงินสดและเงินฝากสถาบันการเงิน ลูกหนี้การค้า สินค้าคงคลัง และเงินทดรองจ่ายซื้อที่ดินพร้อมสิ่งปลูกสร้างในจังหวัด Bekasi ประเทศอินโดนีเซียมูลค่า 12.8 ล้านบาท แบ่งเป็นสินทรัพย์ถาวรจำนวน 387.5 ล้านบาท ได้แก่ ที่ดิน อาคาร เครื่องจักร ยานพาหนะ เครื่องกรองน้ำให้เข้า เป็นต้น

### ลูกหนี้การค้า

ในปี 2555 บริษัทมีลูกหนี้การค้าและตัวเงินรับสุทธิจากค่าเผื่อนี้สูญจำนวน 152.3 ล้านบาท คิดเป็นร้อยละ 15.5 ของสินทรัพย์รวม เพิ่มขึ้นจากสิ้นปี 2554 จำนวน 35.5 ล้านบาท เนื่องจากยอดขายเพิ่มขึ้นทั้งในและต่างประเทศ และยังรวมลูกหนี้เงินทดรองจ่ายที่ดินและสิ่งปลูกสร้างสำหรับโครงการอินโดนีเซียด้วย เมื่อแยกตามอายุของลูกหนี้โดยส่วนใหญ่จะมีอายุลูกหนี้ไม่เกิน 90 วัน ตามเครดิตเทอม รายละเอียดอายุของลูกหนี้จะสามารถแยกได้ดังนี้

ลูกหนี้การค้า (หน่วย: ล้านบาท, %)	ปี 2555	ปี 2554	%2555	%2554
ยังไม่ถึงกำหนดชำระ	97.3	74.5	63.9%	63.5%
เกินกำหนดชำระ 0 - 90 วัน	26.2	31.0	17.2%	26.4%
เกินกำหนดชำระตั้งแต่ 91 วัน ขึ้นไป	1.7	1.0	1.1%	0.9%
รวม	125.2	106.5	82.2%	90.8%
หัก ค่าเผื่อนี้สูญจะสูญ	(0.4)	(0.4)	-0.3%	-0.3%
<b>ลูกหนี้การค้าและตัวเงินรับ - สุทธิ</b>	<b>124.8</b>	<b>106.1</b>	<b>81.9%</b>	<b>90.5%</b>
ลูกหนี้อื่น	27.5	11.2	18.1%	9.5%
<b>รวม</b>	<b>152.3</b>	<b>117.3</b>	<b>100.0%</b>	<b>100.0%</b>

ทั้งนี้ บริษัทมีนโยบายในการตั้งค่าเผื่อหนี้สูญจากลูกหนี้ที่คาดว่าจะไม่สามารถเรียกเก็บได้ และมีอายุลูกหนี้การค้างเกิน 1 ปี ซึ่งในปี 2555 บริษัทมีค่าเผื่อหนี้สงสัยจะสูญสะสม จำนวน 0.4 ล้านบาท

#### สินค้าคงเหลือ

บริษัทประกอบธุรกิจผลิตสีอุตสาหกรรมตามคำสั่งซื้อของลูกค้า ซึ่งจะมีความแตกต่างกันในแต่ละราย อีกทั้งลักษณะของสินค้าจะแตกต่างกันตามสิทธิที่บริษัทได้รับอนุญาตใช้ในการผลิตสี ดังนั้น ก่อนการผลิตสินค้าบริษัทจะมีการวางแผนโดยให้สอดคล้องกับแผนการผลิตสินค้าประจำปีของลูกค้า บริษัทจึงผลิตสีในปริมาณที่เท่ากับความต้องการของลูกค้าในการสั่งซื้อแต่ละคราวและอาจมีการผลิตสีสำรองเพียงบางส่วนเท่านั้น สีอุตสาหกรรมที่ผ่านกระบวนการผลิตแล้วของบริษัท จะมีอายุการใช้ไม่เกิน 1 ปี อย่างไรก็ตาม หากบริษัทมีสินค้าค้างสต็อก บริษัทจะดำเนินการตามนโยบายในการจัดการสินค้าค้างสต็อก และบริษัทมีการตั้งค่าเผื่อการลดลงของสินค้าเมื่อสินค้าคงคลังหมดอายุแล้ว 1 ปี โดยปี 2555 และปี 2554 บริษัทมีการตั้งค่าเผื่อการลดมูลค่าสินค้าเท่ากับ 0.07 ล้านบาท และ 0.42 ล้านบาท ตามลำดับ

อย่างไรก็ตาม มูลค่าสินค้าคงเหลือสุทธิในปี 2555 และ ปี 2554 เท่ากับ 57.4 ล้านบาท และ 65.8 ล้านบาท ตามลำดับ สาเหตุที่มูลค่าสินค้าคงเหลือลดลงเนื่องจาก บริษัทเป็นผู้รับจ้างผลิตสีกลุ่มยานยนต์ให้กับ BTL จึงไม่มีรายการวัตถุดิบ และสินค้าคงเหลือสำหรับสีกลุ่มยานยนต์

#### สภาพคล่อง

ณ 31 ธันวาคม 2555 บริษัทมีกระแสเงินสดลดลงสุทธิ 63.0 ล้านบาท และเมื่อรวมเงินสดต้นงวดแล้ว บริษัทมีเงินสดสิ้นปี 2555 เท่ากับ 98.7 ล้านบาท เนื่องจากกระแสเงินสดการดำเนินงานได้มาเท่ากับ 58.7 ล้านบาท ซึ่งลดลงจากปีก่อนหน้า โดยส่วนใหญ่เป็นเงินสดใช้ไปในลูกหนี้การค้า ที่มาจากยอดขายตามคำสั่งซื้อลูกค้าเพิ่มขึ้น และลูกหนี้ที่ตรงจ่ายค่าของซื้อที่ดินตามโครงการขยายการลงทุนในประเทศอินโดนีเซีย

บริษัทมีกระแสเงินสดในกิจกรรมลงทุนใช้ไปเท่ากับ 72.5 ล้านบาท เพิ่มขึ้นจากปีก่อนหน้าเนื่องจากลงทุนในสินทรัพย์ถาวรจากการดำเนินงานปกติ และมีการลงทุนเงินลงทุนชั่วคราว และเงินลงทุนระยะยาวเพิ่มขึ้น

#### แหล่งที่มาของเงินทุน

เมื่อพิจารณาความเหมาะสมของโครงสร้างเงินทุน ในช่วงปี 2555 และปี 2554 บริษัทและบริษัทย่อยมีอัตราส่วนหนี้สินรวมต่อส่วนของผู้ถือหุ้นเท่ากับ 0.2 เท่า และ 0.3 เท่า ตามลำดับ จะเห็นว่า บริษัทมีอัตราส่วนหนี้สินต่อส่วนของผู้ถือหุ้นลดลงจากปีก่อนหน้า เนื่องจากบริษัทชำระเงินคืนกู้ระยะยาวให้กับสถาบันการเงินครบถ้วนแล้ว

#### ส่วนของผู้ออกหุ้น

เมื่อวันที่ 27 กุมภาพันธ์ 2555 ที่ประชุมคณะกรรมการบริษัทมีมติอนุมัติให้บริษัทลดทุนจดทะเบียนที่ชำระแล้วโดยการตัดหุ้นซื้อคืนที่ไม่สามารถจำหน่ายหุ้นซื้อคืนได้ภายในเวลาที่กำหนด จำนวน 20,182,600 หุ้น มูลค่าที่ตราไว้หุ้นละ 1 บาท อีกทั้งบริษัทไม่มีความจำเป็นต้องใช้เงินจากการจำหน่ายหุ้นที่ซื้อคืน ทำให้บริษัทมีทุนจดทะเบียนชำระแล้วจากเดิม 306,076,629 บาทเป็นทุนจดทะเบียนชำระแล้วเท่ากับ 285,894,029 บาท

## หนี้สิน

ณ วันที่ 31 ธันวาคม 2555 และ 2554 บริษัทมีหนี้สินรวมทั้งสิ้น 123.7 ล้านบาท และ 159.8 ล้านบาท ตามลำดับ โดยแบ่งเป็นหนี้สินหมุนเวียน 108.4 ล้านบาท และ 145.7 ล้านบาท ตามลำดับ ในจำนวนนี้ส่วนใหญ่เป็นเจ้าหนี้การค้า รองลงมา คือ เงินกู้ยืมระยะยาวที่ครบกำหนดใน 1 ปี สำหรับหนี้สินระยะยาวจำนวนทั้งสิ้น 15.3 ล้านบาท และ 14.2 ล้านบาท ตามลำดับ ในจำนวนนี้ส่วนใหญ่เป็นหนี้สินไม่หมุนเวียน ได้แก่ ภาระผูกพันตามโครงการผลประโยชน์พนักงาน

ในปี 2555 บริษัทไม่มีเงินกู้ยืมจากสถาบันการเงิน อย่างไรก็ตาม บริษัทมีวงเงินกู้ยืมระยะสั้นจากสถาบันการเงินซึ่งยังไม่มีการเบิกใช้ ได้แก่ วงเงินเบิกเกินบัญชี วงเงินตัวสัญญาใช้เงิน วงเงินค้ำประกันสัญญา วงเงิน L/C, T/R และวงเงิน Forward contract

## ค่าตอบแทนของผู้สอบบัญชี

บริษัทและบริษัทย่อยจ่ายค่าตอบแทนการสอบบัญชีในรอบปีบัญชี 2555 และรอบปีบัญชี 2554 จำนวน 0.9 ล้านบาท และ 0.9 ล้านบาท ตามลำดับ ทั้งนี้ ในปี 2555 และ 2554 บริษัทและบริษัทย่อยไม่มีค่าบริการอื่น (Non audit services) ที่ต้องชำระให้แก่ผู้สอบบัญชี สำนักงานสอบบัญชีที่ผู้สอบบัญชีสังกัดแต่อย่างใด

## ปัจจัยที่อาจมีผลกระทบต่อฐานะการเงินหรือผลการดำเนินงานในอนาคต

โครงการขยายธุรกิจซึ่งบริษัทได้จัดตั้งบริษัท อีซีเอ็น อูโร เฟ้นท์ จำกัด เพื่อดำเนินธุรกิจผลิตและจำหน่ายสีอุตสาหกรรมในประเทศเวียดนาม และอยู่ระหว่างการขยายกำลังการผลิต และบริษัทได้จัดตั้ง บริษัท ไบรท์ บลู วอเตอร์ คอร์ปอเรชั่น จำกัด เพื่อดำเนินธุรกิจจำหน่ายและให้บริการเครื่องกรองน้ำ เครื่องผลิตน้ำดื่ม และเครื่องกรองอากาศ และโครงการขยายธุรกิจผลิตและจำหน่ายสีอุตสาหกรรมในประเทศอินโดนีเซีย โครงการดังกล่าวจะใช้เงินลงทุนในการสร้างโรงงาน อาคาร สำนักงาน-คลังสินค้า ซื้อมอเตอร์จักร เครื่องมือตรวจสอบ เครื่องมือที่ใช้ในการวิจัยและพัฒนา และสินค้าคงคลัง เป็นต้น ทำให้สินทรัพย์ของบริษัทในภาพรวมเพิ่มขึ้น และส่งผลให้มีค่าเสื่อมราคาสินทรัพย์จากสิ่งปลูกสร้างและอุปกรณ์ที่เพิ่มขึ้น จึงอาจส่งผลกระทบต่อกำไรสุทธิของบริษัทได้

## โครงการขยายธุรกิจ

บริษัทมีโครงการขยายธุรกิจผลิตและจำหน่ายสีอุตสาหกรรมโดยจัดตั้งบริษัทย่อยในประเทศอินโดนีเซีย ซึ่งคาดว่าจะมีเงินทุนจัดตั้งบริษัทเริ่มแรกไม่เกิน 3 ล้านดอลลาร์สหรัฐ ทั้งนี้ กลุ่มบริษัทได้เข้าจองซื้อที่ดินพร้อมสิ่งปลูกสร้างในจังหวัด Bekasi ประเทศอินโดนีเซียเพื่อเป็นที่ตั้งโรงงานแล้ว



## ตารางสรุปงบแสดงฐานะการเงินรวม ณ วันที่ 31 ธันวาคม 2553-2555

งบแสดงฐานะการเงิน (หน่วย: ล้านบาท)	2555	2554	2553	2555%	2554%	2553%
<b>สินทรัพย์หมุนเวียน</b>						
เงินสดและรายการเทียบเท่าเงินสด	98.7	161.7	100.7	13.2%	22.7%	14.3%
เงินลงทุนชั่วคราว	53.9	0.3	31.9	7.2%	0.0%	4.5%
ลูกหนี้และตัวเงินรับการค้า - สุทธิ	152.4	117.4	110.3	20.3%	16.5%	15.7%
สินค้าคงเหลือ - สุทธิ	57.4	65.8	69.7	7.7%	9.2%	9.9%
สินทรัพย์หมุนเวียนอื่น	0.6	0.6	18.3	0.1%	0.1%	2.6%
<b>รวมสินทรัพย์หมุนเวียน</b>	<b>363.0</b>	<b>345.8</b>	<b>330.9</b>	<b>48.4%</b>	<b>48.5%</b>	<b>47.0%</b>
<b>สินทรัพย์ไม่หมุนเวียน</b>						
เงินลงทุนในบริษัทร่วม	79.0	62.7	58.1	10.5%	8.8%	8.2%
เงินลงทุนระยะยาวอื่น	10.0	-	-	1.3%	0.0%	0.0%
ที่ดิน อาคารและอุปกรณ์ - สุทธิ	268.1	272.3	282.6	35.7%	38.2%	40.1%
สินทรัพย์ไม่มีตัวตน - สุทธิ	5.7	6.6	7.6	0.8%	0.9%	1.1%
สิทธิการเช่า-สุทธิ	17.3	18.1	19.6	2.3%	2.5%	2.8%
สินทรัพย์ไม่หมุนเวียนอื่น ๆ	7.5	7.4	5.8	1.0%	1.0%	0.8%
<b>รวมสินทรัพย์ไม่หมุนเวียน</b>	<b>387.5</b>	<b>367.1</b>	<b>373.7</b>	<b>51.6%</b>	<b>51.5%</b>	<b>53.0%</b>
<b>รวมสินทรัพย์</b>	<b>750.5</b>	<b>712.9</b>	<b>704.6</b>	<b>100.0%</b>	<b>100.0%</b>	<b>100.0%</b>
<b>หนี้สินหมุนเวียน</b>						
เจ้าหนี้การค้า และตัวเงินจ่าย	93.0	128.6	109.2	12.4%	18.0%	15.5%
หนี้สินส่วนที่ถึงกำหนดชำระภายใน 1 ปี	0.3	9.0	22.8	0.0%	1.3%	3.2%
ภาษีเงินได้นิติบุคคลค้างจ่าย	10.0	4.3	5.3	1.3%	0.6%	0.8%
หนี้สินหมุนเวียนอื่น	5.0	3.8	29.8	0.7%	0.5%	4.2%
<b>รวมหนี้สินหมุนเวียน</b>	<b>108.4</b>	<b>145.7</b>	<b>167.2</b>	<b>14.4%</b>	<b>20.4%</b>	<b>23.7%</b>
<b>หนี้สินไม่หมุนเวียน</b>						
เงินกู้ยืมระยะยาวจากสถาบันการเงิน - สุทธิ	-	-	56.5	0.0%	0.0%	8.0%
หนี้สินตามสัญญาเช่าซื้อ - สุทธิ	0.2	0.6	1.2	0.0%	0.1%	0.2%
ภาระผูกพันผลประโยชน์พนักงาน	15.1	13.6	-	2.0%	1.9%	-
<b>รวมหนี้สินไม่หมุนเวียน</b>	<b>15.3</b>	<b>14.2</b>	<b>57.7</b>	<b>2.0%</b>	<b>2.0%</b>	<b>8.2%</b>
<b>รวมหนี้สิน</b>	<b>123.7</b>	<b>159.8</b>	<b>224.9</b>	<b>16.5%</b>	<b>22.4%</b>	<b>31.9%</b>
<b>ส่วนของผู้ถือหุ้น</b>						
ทุนที่ออกและชำระแล้ว:หุ้นสามัญ	285.9	306.1	225.0	38.1%	42.9%	31.9%
เงินรับล่วงหน้าค่าหุ้น	-	-	4.6	0.0%	0.0%	0.7%
ส่วนเกินมูลค่าหุ้น	92.0	111.4	111.4	12.3%	15.6%	15.8%
ผลต่างจากการแปลงค่างบการเงินในต่างประเทศ	-	-	(14.2)	0.0%	0.0%	-2.0%
กำไรสะสมจัดสรรแล้ว						
สำรองตามกฎหมาย	24.5	20.1	17.5	3.3%	2.8%	2.5%
สำรองหุ้นที่ซื้อคืน	-	39.6	39.6	0.0%	5.6%	5.6%
กำไรสะสมยังไม่ได้จัดสรร	207.1	103.7	99.5	27.6%	14.5%	14.1%
องค์ประกอบอื่นของส่วนของผู้ถือหุ้น	(13.3)	(17.7)	-	-1.8%	-2.5%	0.0%
หัก หุ้นที่ซื้อคืน	-	(39.6)	(39.6)	0.0%	-5.6%	-5.6%
<b>รวมส่วนของผู้ถือหุ้นบริษัทใหญ่</b>	<b>596.2</b>	<b>523.6</b>	<b>443.9</b>	<b>79.4%</b>	<b>73.5%</b>	<b>63.0%</b>
ส่วนได้เสียที่ไม่มีอำนาจควบคุม	30.5	29.4	35.9	4.1%	4.1%	5.1%
<b>รวมส่วนของผู้ถือหุ้น</b>	<b>626.8</b>	<b>553.1</b>	<b>479.7</b>	<b>83.5%</b>	<b>77.6%</b>	<b>68.1%</b>
<b>รวมหนี้สินและส่วนของผู้ถือหุ้น</b>	<b>750.5</b>	<b>712.9</b>	<b>704.6</b>	<b>100.0%</b>	<b>100.0%</b>	<b>100.0%</b>

ตารางสรุปงบกำไรขาดทุนรวม สำหรับปีสิ้นสุด วันที่ 31 ธันวาคม 2553-2555

งบกำไรขาดทุนรวม (หน่วย: ล้านบาท)	2555	2554	2553	2555%	2554%	2553%
<b>รายได้</b>						
รายได้จากการขาย และ บริการรับจ้าง	639.43	707.85	699.98	96.31%	98.99%	99.00%
เงินปันผลรับ	0.03	0.01	-	0.01%	0.00%	0.00%
รายได้อื่น	24.47	7.18	7.08	3.69%	1.00%	1.00%
<b>รวมรายได้</b>	<b>663.94</b>	<b>715.04</b>	<b>707.06</b>	<b>100.00%</b>	<b>100.00%</b>	<b>100.00%</b>
<b>ค่าใช้จ่าย</b>						
ต้นทุนขาย และ บริการ	402.87	516.15	517.92	60.68%	72.18%	73.25%
ค่าใช้จ่ายในการขาย และบริหาร	154.54	148.50	149.06	23.28%	20.77%	21.08%
ค่าใช้จ่ายในการขาย	7.75	7.74	5.74	1.17%	1.08%	0.81%
ค่าใช้จ่ายในการบริหาร	146.79	140.76	143.32	22.11%	19.69%	20.27%
ต้นทุนทางการเงิน	0.72	2.44	3.48	0.11%	0.34%	0.49%
<b>รวมค่าใช้จ่าย</b>	<b>558.13</b>	<b>667.08</b>	<b>670.46</b>	<b>84.06%</b>	<b>93.29%</b>	<b>94.82%</b>
ส่วนแบ่งกำไรจากเงินลงทุนในบริษัทร่วม	28.38	17.21	16.04	4.27%	2.41%	2.27%
<b>กำไรก่อนค่าใช้จ่ายทางภาษีเงินได้</b>	<b>134.19</b>	<b>65.17</b>	<b>52.63</b>	<b>20.21%</b>	<b>9.11%</b>	<b>7.44%</b>
ภาษีเงินได้	24.89	18.33	15.69	3.75%	2.56%	2.22%
<b>กำไรสำหรับงวด</b>	<b>109.30</b>	<b>46.83</b>	<b>36.95</b>	<b>16.46%</b>	<b>6.55%</b>	<b>5.23%</b>

การแบ่งปันกำไร (ขาดทุน)						
ส่วนที่เป็นของผู้ถือหุ้นบริษัทใหญ่	111.11	51.02	46.01	16.74%	7.14%	6.51%
ส่วนที่เป็นของส่วนได้เสียที่ไม่มีอำนาจควบคุม	(1.81)	(4.19)	(9.07)	-0.27%	-0.59%	-1.28%

ตารางสรุปงบกระแสเงินสดรวม สำหรับปีสิ้นสุด วันที่ 31 ธันวาคม 2553-2555

งบกระแสเงินสด (หน่วย: ล้านบาท)	2555	2554	2553
เงินสดสุทธิได้มาจากกิจกรรมดำเนินงาน	58.79	75.40	20.40
เงินสดสุทธิใช้ไปในกิจกรรมลงทุน	(72.56)	7.78	(55.21)
เงินสดสุทธิใช้ไปในกิจกรรมจัดหาเงิน	(49.14)	(28.89)	22.55
ผลต่างจากการแปลงค่างบการเงินในต่างประเทศเพิ่มขึ้น(ลดลง)สุทธิ	(0.10)	6.75	(9.88)
เงินสดและรายการเทียบเท่าเงินสดเพิ่มขึ้น (ลดลง) สุทธิ	(63.00)	61.04	(22.14)
เงินสดและรายการเทียบเท่าเงินสด ณ วันต้นปี	161.70	100.67	122.81
เงินสดและรายการเทียบเท่าเงินสด ณ วันสิ้นปี	98.70	161.70	100.67

## ตารางสรุปอัตราส่วนทางการเงิน สำหรับปีสิ้นสุด วันที่ 31 ธันวาคม 2553-2555

อัตราส่วนทางการเงิน	หน่วย	2555	2554	2553
<b>อัตราส่วนสภาพคล่อง</b>				
อัตราส่วนสภาพคล่อง	(เท่า)	3.35	2.37	1.98
อัตราส่วนสภาพคล่องหมุนเร็ว	(เท่า)	2.81	1.92	1.45
อัตราส่วนสภาพคล่องกระแสเงินสด	(เท่า)	0.54	0.52	0.12
ระยะเวลาเก็บหนี้เฉลี่ย	(วัน)	79	60	57
ระยะเวลาขายสินค้าเฉลี่ย	(วัน)	51	46	48
ระยะเวลาชำระหนี้	(วัน)	83	90	76
Cash Cycle	(วัน)	47	16	29
<b>อัตราส่วนแสดงการทำกำไร</b>				
อัตราส่วนกำไรขั้นต้น	(%)	37.7%	27.2%	26.2%
อัตรากำไรจากการดำเนินงาน	(%)	19.3%	8.6%	7%
อัตราส่วนเงินสดต่อการทำกำไรสุทธิ	เท่า	0.36	1.48	0.44
อัตรากำไรสุทธิ	(%)	16.0%	7.0%	6.4%
อัตราผลตอบแทนผู้ถือหุ้น	(%)	18.6%	10.5%	11.4%
<b>อัตราส่วนประสิทธิภาพดำเนินงาน</b>				
สินทรัพย์หมุนเวียนต่อสินทรัพย์รวม	(เท่า)	48%	49%	47%
สินทรัพย์ไม่หมุนเวียนต่อสินทรัพย์รวม	(เท่า)	52%	51%	53%
อัตราผลตอบแทนจากสินทรัพย์	(%)	18.8%	9.4%	8.2%
อัตราผลตอบแทนจากสินทรัพย์ถาวร	(%)	29.1%	14.2%	12.6%
<b>อัตราส่วนวิเคราะห์นโยบายการเงิน</b>				
อัตราส่วนหนี้สินต่อส่วนของผู้ถือหุ้น	(เท่า)	0.2	0.3	0.5

**หมายเหตุ**

อัตรากำไรสุทธิ = กำไรสุทธิ (ส่วนที่เป็นของผู้ถือหุ้นใหญ่) / รายได้รวมส่วนแบ่งกำไรจากเงินลงทุนในบริษัทร่วม

บริษัท อีซีเอ็น เพันธ์ จำกัด (มหาชน) และบริษัทย่อย

---

งบการเงินรวมและงบการเงินเฉพาะกิจการ  
สำหรับปีสิ้นสุดวันที่ 31 ธันวาคม 2555

## รายงานของผู้นอบบัญชี

เสนอ ผู้ถือหุ้นและคณะกรรมการ  
บริษัท อีซีเอ็น เพันธ์ จำกัด (มหาชน)

ข้าพเจ้าได้ตรวจสอบงบการเงินรวมของบริษัท อีซีเอ็น เพันธ์ จำกัด (มหาชน) และบริษัทย่อย ซึ่งประกอบด้วยงบแสดงฐานะการเงินรวม ณ วันที่ 31 ธันวาคม 2555 งบกำไรขาดทุนรวม งบกำไรขาดทุนเบ็ดเสร็จรวม งบแสดงการเปลี่ยนแปลงส่วนของผู้ถือหุ้นรวมและงบกระแสเงินสดรวมสำหรับปีสิ้นสุดวันเดียวกัน และงบการเงินเฉพาะกิจการของบริษัท อีซีเอ็น เพันธ์ จำกัด (มหาชน) ซึ่งประกอบด้วยงบแสดงฐานะการเงิน งบกำไรขาดทุน งบกำไรขาดทุนเบ็ดเสร็จ งบแสดงการเปลี่ยนแปลงส่วนของผู้ถือหุ้นและงบกระแสเงินสดสำหรับปีสิ้นสุดวันเดียวกัน รวมถึงหมายเหตุสรุปนโยบายการบัญชีที่สำคัญและหมายเหตุเรื่องอื่นๆ

### ความรับผิดชอบของผู้บริหารต่องบการเงิน

ผู้บริหารเป็นผู้รับผิดชอบในการจัดทำและการนำเสนอของงบการเงินเหล่านี้โดยถูกต้องตามที่ควรตามมาตรฐานการรายงานทางการเงิน และรับผิดชอบเกี่ยวกับการควบคุมภายในที่ผู้บริหารพิจารณาว่าจำเป็นเพื่อให้สามารถจัดทำงบการเงินที่ปราศจากการแสดงข้อมูลที่ขัดต่อข้อเท็จจริงอันเป็นสาระสำคัญไม่ว่าจะเกิดจากการทุจริตหรือข้อผิดพลาด

### ความรับผิดชอบของผู้สอบบัญชี

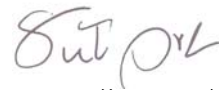
ข้าพเจ้าเป็นผู้รับผิดชอบในการแสดงความเห็นต่องบการเงินดังกล่าวจากผลการตรวจสอบของข้าพเจ้า ข้าพเจ้าได้ปฏิบัติงานตรวจสอบตามมาตรฐานการสอบบัญชี ซึ่งกำหนดให้ข้าพเจ้าปฏิบัติตามข้อกำหนดด้านจรรยาบรรณ รวมถึงวางแผนและปฏิบัติงานตรวจสอบเพื่อให้ได้ความเชื่อมั่นอย่างสมเหตุสมผลว่างบการเงินปราศจากการแสดงข้อมูลที่ขัดต่อข้อเท็จจริงอันเป็นสาระสำคัญหรือไม่

การตรวจสอบรวมถึงการใช้วิธีการตรวจสอบเพื่อให้ได้มาซึ่งหลักฐานการสอบบัญชีเกี่ยวกับจำนวนเงินและการเปิดเผยข้อมูลในงบการเงิน วิธีการตรวจสอบที่เลือกใช้นั้นขึ้นอยู่กับดุลยพินิจของผู้สอบบัญชี ซึ่งรวมถึงการประเมินความเสี่ยงจากการแสดงข้อมูลที่ขัดต่อข้อเท็จจริงอันเป็นสาระสำคัญของงบการเงินไม่ว่าจะเกิดจากการทุจริตหรือข้อผิดพลาด ในการประเมินความเสี่ยงดังกล่าว ผู้สอบบัญชีพิจารณาการควบคุมภายในที่เกี่ยวข้องกับการจัดทำและการนำเสนอของงบการเงินโดยถูกต้องตามที่ควรของกิจการ เพื่อออกแบบวิธีการตรวจสอบที่เหมาะสมกับสถานการณ์ แต่ไม่ใช่เพื่อวัตถุประสงค์ในการแสดงความเห็นต่อประสิทธิภาพของการควบคุมภายในของกิจการ การตรวจสอบรวมถึงการประเมินความเหมาะสมของนโยบายการบัญชีที่ผู้บริหารใช้และความสมเหตุสมผลของประมาณการทางบัญชีที่จัดทำขึ้นโดยผู้บริหาร รวมทั้งการประเมินการนำเสนอของงบการเงินโดยรวม

ข้าพเจ้าเชื่อว่าหลักฐานการสอบบัญชีที่ข้าพเจ้าได้รับเพียงพอและเหมาะสมเพื่อใช้เป็นเกณฑ์ในการแสดงความเห็นของข้าพเจ้า

**ความเห็น**

ข้าพเจ้าเห็นว่า งบการเงินข้างต้นนี้แสดงฐานะทางการเงินรวมของบริษัท อีซีเอ็น เฟ้นท์ จำกัด (มหาชน) และบริษัท ย่อย ณ วันที่ 31 ธันวาคม 2555 ผลการดำเนินงานรวม การเปลี่ยนแปลงส่วนของผู้ถือหุ้นรวมและกระแสเงินสดรวมสำหรับปีสิ้นสุดวันเดียวกัน และแสดงฐานะการเงินของบริษัท อีซีเอ็น เฟ้นท์ จำกัด (มหาชน) ณ วันที่ 31 ธันวาคม 2555 ผลการดำเนินงาน การเปลี่ยนแปลงส่วนของผู้ถือหุ้นและกระแสเงินสดสำหรับปีสิ้นสุดวันเดียวกัน โดยถูกต้องตามที่ควรในสาระสำคัญตามมาตรฐานการรายงานทางการเงิน



(นางสาวสุลลิต อาดสว่าง)

ผู้สอบบัญชีรับอนุญาตทะเบียนเลขที่ 7517

บริษัท สอบบัญชีธรรมนิติ จำกัด

กรุงเทพมหานคร

วันที่ 22 กุมภาพันธ์ 2556

2013/124/0118



## บริษัท อีซีเอ็น เฟ้นท์ จำกัด (มหาชน) และบริษัทย่อย

## งบแสดงฐานะการเงิน

ณ วันที่ 31 ธันวาคม 2555 และ 2554

## สินทรัพย์

หมายเหตุ	บาท				
	งบการเงินรวม		งบการเงินเฉพาะกิจการ		
	2555	2554	2555	2554	
<b>สินทรัพย์หมุนเวียน</b>					
เงินสดและรายการเทียบเท่าเงินสด	6	98,697,972.54	161,700,790.57	74,582,607.27	142,170,830.03
เงินลงทุนชั่วคราว	7	53,864,896.58	252,500.00	53,360,949.01	252,500.00
ลูกหนี้การค้าและลูกหนี้อื่น	5, 8	152,376,643.82	117,390,327.44	143,389,371.29	113,589,015.00
สินค้าคงเหลือ	9	57,416,030.33	65,840,281.57	51,904,413.94	60,591,493.75
สินทรัพย์หมุนเวียนอื่น		617,585.50	604,883.61	197,262.76	163,407.25
รวมสินทรัพย์หมุนเวียน		362,973,128.77	345,788,783.19	323,434,604.27	316,767,246.03
<b>สินทรัพย์ไม่หมุนเวียน</b>					
เงินลงทุนในบริษัทร่วม	10	79,045,673.65	62,666,088.67	35,784,300.00	35,784,300.00
เงินลงทุนในบริษัทย่อย	11	-	-	105,436,492.41	111,248,190.13
เงินลงทุนระยะยาวอื่น	7	10,000,000.00	-	10,000,000.00	-
เงินให้กู้ยืมระยะยาวแก่บริษัทย่อย	12	-	-	13,100,000.00	11,000,000.00
ที่ดิน อาคารและอุปกรณ์	13	268,083,909.02	272,271,120.62	205,111,336.00	205,101,412.41
สินทรัพย์ไม่มีตัวตน	14	5,654,627.34	6,613,231.86	5,427,367.05	6,315,971.59
สิทธิการเช่า	15	17,265,946.97	18,137,500.89	-	-
สินทรัพย์ไม่หมุนเวียนอื่น		7,479,466.48	7,428,676.07	5,713,866.02	5,707,268.15
รวมสินทรัพย์ไม่หมุนเวียน		387,529,623.46	367,116,618.11	380,573,361.48	375,157,142.28
รวมสินทรัพย์		750,502,752.23	712,905,401.30	704,007,965.75	691,924,388.31

หมายเหตุประกอบงบการเงินเป็นส่วนหนึ่งของงบการเงินนี้

## บริษัท อีซีเอ็น เฟ้นท์ จำกัด (มหาชน) และบริษัทย่อย

## งบแสดงฐานะการเงิน (ต่อ)

ณ วันที่ 31 ธันวาคม 2555 และ 2554

## หนี้สินและส่วนของผู้ถือหุ้น

หมายเหตุ	บาท				
	งบการเงินรวม		งบการเงินเฉพาะกิจการ		
	2555	2554	2555	2554	
<b>หนี้สินหมุนเวียน</b>					
เจ้าหนี้การค้าและเจ้าหนี้อื่น	5, 16	93,038,639.53	128,613,829.12	80,580,173.82	117,393,243.13
เงินกู้ยืมระยะยาวจากสถาบันการเงินส่วนที่ถึงกำหนดชำระภายในหนึ่งปี	18	-	7,536,000.00	-	7,536,000.00
หนี้สินตามสัญญาเช่าซื้อส่วนที่ถึงกำหนดชำระภายในหนึ่งปี	19	341,710.78	1,487,839.55	341,710.78	1,487,839.55
ภาษีเงินได้นิติบุคคลค้างจ่าย		10,010,268.08	4,278,552.26	10,010,268.08	4,278,552.26
หนี้สินหมุนเวียนอื่น		5,026,605.87	3,773,343.13	4,734,213.58	2,880,156.98
รวมหนี้สินหมุนเวียน		108,417,224.26	145,689,564.06	95,666,366.26	133,575,791.92
<b>หนี้สินไม่หมุนเวียน</b>					
หนี้สินตามสัญญาเช่าซื้อ	19	237,343.72	579,054.52	237,343.72	579,054.52
ภาระผูกพันผลประโยชน์พนักงาน	20	15,081,428.03	13,576,166.94	14,286,796.11	13,045,475.94
รวมหนี้สินไม่หมุนเวียน		15,318,771.75	14,155,221.46	14,524,139.83	13,624,530.46
รวมหนี้สิน		123,735,996.01	159,844,785.52	110,190,506.09	147,200,322.38

หมายเหตุประกอบงบการเงินเป็นส่วนหนึ่งของงบการเงินนี้

## บริษัท อีซีเอ็น เฟ้นท์ จำกัด (มหาชน) และบริษัทย่อย

## งบแสดงฐานะการเงิน (ต่อ)

ณ วันที่ 31 ธันวาคม 2555 และ 2554

## หนี้สินและส่วนของผู้ถือหุ้น (ต่อ)

หมายเหตุ	บาท			
	งบการเงินรวม		งบการเงินเฉพาะกิจการ	
	2555	2554	2555	2554
ส่วนของผู้ถือหุ้น				
ทุนเรือนหุ้น	22			
ทุนจดทะเบียน				
หุ้นสามัญ 286,817,400 หุ้น มูลค่าหุ้นละ 1.00 บาท	286,817,400.00		286,817,400.00	
หุ้นสามัญ 307,000,000 หุ้น มูลค่าหุ้นละ 1.00 บาท		307,000,000.00		307,000,000.00
ทุนที่ออกและชำระแล้ว				
หุ้นสามัญ 285,894,029 หุ้น มูลค่าหุ้นละ 1.00 บาท	285,894,029.00		285,894,029.00	
หุ้นสามัญ 306,076,629 หุ้น มูลค่าหุ้นละ 1.00 บาท		306,076,629.00		306,076,629.00
ส่วนเกินมูลค่าหุ้น	92,020,440.57	111,416,500.00	92,020,440.57	111,416,500.00
กำไรสะสม				
จัดสรรแล้ว				
- สำรองตามกฎหมาย	24	24,500,218.86	20,147,030.51	24,500,218.86
- สำรองหุ้นทุนซื้อคืน	23	-	39,578,659.43	-
ยังไม่ได้จัดสรร		207,131,481.94	103,677,821.16	186,507,815.22
องค์ประกอบอื่นของส่วนของผู้ถือหุ้น		(13,328,842.28)	(17,677,904.88)	4,894,956.01
ส่วนของผู้ถือหุ้นของบริษัทใหญ่		596,217,328.09	563,218,735.22	593,817,459.66
หัก หุ้นทุนซื้อคืน	23	-	(39,578,659.43)	-
รวมส่วนของผู้ถือหุ้นบริษัทใหญ่		596,217,328.09	523,640,075.79	593,817,459.66
ส่วนได้เสียที่ไม่มีอำนาจควบคุม		30,549,428.13	29,420,539.99	-
รวมส่วนของผู้ถือหุ้น		626,766,756.22	553,060,615.78	593,817,459.66
รวมหนี้สินและส่วนของผู้ถือหุ้น		750,502,752.23	712,905,401.30	704,007,965.75

หมายเหตุประกอบงบการเงินเป็นส่วนหนึ่งของงบการเงินนี้

## บริษัท อีซีเอ็น เพันธ์ จำกัด (มหาชน) และบริษัทย่อย

## งบกำไรขาดทุน

สำหรับปีสิ้นสุดวันที่ 31 ธันวาคม 2555 และ 2554

		บาท				
		งบการเงินรวม		งบการเงินเฉพาะกิจการ		
หมายเหตุ		2555	2554	2555	2554	
<b>รายได้</b>						
	รายได้จากการขายและบริการ	5	639,432,277.24	707,847,316.22	606,258,278.78	682,687,629.39
	เงินปันผลรับ	10	33,500.00	7,500.00	12,033,500.00	12,007,500.00
	รายได้อื่น	5, 31	24,473,688.32	7,182,681.83	23,549,632.87	4,928,064.71
	<b>รวมรายได้</b>		<b>663,939,465.56</b>	<b>715,037,498.05</b>	<b>641,841,411.65</b>	<b>699,623,194.10</b>
<b>ค่าใช้จ่าย</b>						
	ต้นทุนขายและบริการ	5	402,870,229.12	516,142,325.61	384,752,580.58	499,235,271.02
	ค่าใช้จ่ายในการขาย		7,751,285.53	7,739,376.86	7,004,654.74	6,062,034.72
	ค่าใช้จ่ายในการบริหาร	5	146,788,948.43	140,761,825.39	137,432,711.34	121,468,002.35
	ต้นทุนทางการเงิน		717,498.37	2,440,706.73	695,208.37	2,426,156.54
	<b>รวมค่าใช้จ่าย</b>		<b>558,127,961.45</b>	<b>667,084,234.59</b>	<b>529,885,155.03</b>	<b>629,191,464.63</b>
	ส่วนแบ่งกำไรจากเงินลงทุนในบริษัทร่วม	10	28,379,584.98	17,214,057.78	-	-
	กำไรก่อนค่าใช้จ่ายภาษีเงินได้		134,191,089.09	65,167,321.24	111,956,256.62	70,431,729.47
	ค่าใช้จ่ายภาษีเงินได้	26	24,892,489.55	18,333,259.05	24,892,489.55	18,331,119.19
	<b>กำไรสำหรับปี</b>		<b>109,298,599.54</b>	<b>46,834,062.19</b>	<b>87,063,767.07</b>	<b>52,100,610.28</b>
<b>การแบ่งปันกำไร (ขาดทุน)</b>						
	ส่วนที่เป็นของผู้ถือหุ้นบริษัทใหญ่		111,111,694.05	51,020,050.70	87,063,767.07	52,100,610.28
	ส่วนที่เป็นของส่วนได้เสียที่ไม่มีอำนาจควบคุม		(1,813,094.51)	(4,185,988.51)	-	-
	<b>กำไรต่อหุ้นขั้นพื้นฐาน</b>	27				
	กำไรส่วนที่เป็นของบริษัทใหญ่		0.3886	0.1949	0.3045	0.1990

หมายเหตุประกอบงบการเงินเป็นส่วนหนึ่งของงบการเงินนี้

**บริษัท อีซีเอ็น เพันธ์ จำกัด (มหาชน) และบริษัทย่อย**  
**งบกำไรขาดทุนเบ็ดเสร็จ**  
**สำหรับปีสิ้นสุดวันที่ 31 ธันวาคม 2555 และ 2554**

หมายเหตุ	บาท			
	งบการเงินรวม		งบการเงินเฉพาะกิจการ	
	2555	2554	2555	2554
กำไรสำหรับปี	109,298,599.54	46,834,062.19	87,063,767.07	52,100,610.28
กำไรขาดทุนเบ็ดเสร็จอื่น :				
- ผลต่างจากการแปลงค่างบการเงินในต่างประเทศ	(548,635.76)	(5,631,738.75)	-	-
- กำไร(ขาดทุน)ที่ยังไม่เกิดขึ้นจากหลักทรัพย์เพื่อขาย	4,913,131.01	(18,175.00)	4,913,131.01	(18,175.00)
กำไรเบ็ดเสร็จรวมสำหรับปี	113,663,094.79	41,184,148.44	91,976,898.08	52,082,435.28
 การแบ่งปันกำไร (ขาดทุน) เบ็ดเสร็จรวม				
ส่วนที่เป็นของผู้ถือหุ้นบริษัทใหญ่	115,460,756.65	47,510,197.68	-	-
ส่วนที่เป็นของส่วนได้เสียที่ไม่มีอำนาจควบคุม	(1,797,661.86)	(6,326,049.24)	-	-

หมายเหตุประกอบงบการเงินเป็นส่วนหนึ่งของงบการเงินนี้

**บริษัท อีซีเอ็น เฟ้นท์ จำกัด (มหาชน) และบริษัทย่อย**  
**งบแสดงการเปลี่ยนแปลงส่วนของผู้ถือหุ้น**  
**สำหรับปีสิ้นสุดวันที่ 31 ธันวาคม 2555 และ 2554**

หมายเหตุ	บาท												
	งบการเงินรวม												
	ส่วนของผู้ถือหุ้นบริษัทใหญ่									ส่วนได้เสียที่ไม่มี	รวมส่วนของ		
	ทุนเรือนหุ้น	ส่วนเกิน	เงินรับล่วงหน้า	กำไรสะสม			องค์ประกอบอื่นของส่วนของผู้ถือหุ้น		หุ้นทุนซื้อคืน			รวมส่วนของ	
	ที่ออกและ	มูลค่าหุ้น	ค่าหุ้น	จัดสรรแล้ว	ยังไม่ได้	ยังไม่ได้	กำไรขาดทุนเบ็ดเสร็จอื่น		รวม	ผู้ถือหุ้น	บริษัทใหญ่		
ชำระแล้ว			- สำรองตามกฎหมาย	- สำรองหุ้นซื้อคืน	จัดสรร	ผลต่างจากการ	กำไร (ขาดทุน)						
						แปลงค่างบการเงิน	ที่ยังไม่เกิดขึ้นจาก						
						ในต่างประเทศ	การเปลี่ยนแปลง						
							มูลค่าเงินลงทุน						
ยอดคงเหลือต้นปี 2554	225,004,047.00	111,416,500.00	4,640,400.00	17,542,000.00	39,578,659.43	86,682,078.02	(14,168,051.86)	-	(14,168,051.86)	(39,578,659.43)	431,116,973.16	35,746,589.23	466,863,562.39
หุ้นสามัญเพิ่มขึ้นจากการใช้สิทธิตามใบสำคัญแสดงสิทธิ	22	81,072,582.00									81,072,582.00	-	81,072,582.00
เงินรับล่วงหน้าค่าหุ้นจากการใช้สิทธิตามใบสำคัญแสดงสิทธิ	22		(4,640,400.00)								(4,640,400.00)	-	(4,640,400.00)
สำรองตามกฎหมาย	24			2,605,030.51		(2,605,030.51)					-	-	-
เงินปันผลจ่าย	25					(31,419,277.05)					(31,419,277.05)	-	(31,419,277.05)
กำไรเบ็ดเสร็จรวมสำหรับปี						51,020,050.70	(3,491,678.02)	(18,175.00)	(3,509,853.02)		47,510,197.68	(6,326,049.24)	41,184,148.44
ยอดคงเหลือปลายปี 2554	306,076,629.00	111,416,500.00	-	20,147,030.51	39,578,659.43	103,677,821.16	(17,659,729.88)	(18,175.00)	(17,677,904.88)	(39,578,659.43)	523,640,075.79	29,420,539.99	553,060,615.78
ลดทุนที่ชำระแล้วโดยการซื้อหุ้นคืน	22	(20,182,600.00)	(19,396,059.43)			39,578,659.43					-	-	-
โอนกลับกำไรสะสมจัดสรรสำหรับหุ้นซื้อคืน	23				(39,578,659.43)					39,578,659.43	-	-	-
เงินรับค่าหุ้นจากการเพิ่มทุน											-	2,926,550.00	2,926,550.00
สำรองตามกฎหมาย	24			4,353,188.35		(4,353,188.35)					-	-	-
เงินปันผลจ่าย	25					(42,883,504.35)					(42,883,504.35)	-	(42,883,504.35)
กำไรเบ็ดเสร็จรวมสำหรับปี						111,111,694.05	(564,068.41)	4,913,131.01	4,349,062.60		115,460,756.65	(1,797,661.86)	113,663,094.79
ยอดคงเหลือปลายปี 2555	285,894,029.00	92,020,440.57	-	24,500,218.86	-	207,131,481.94	(18,223,798.29)	4,894,956.01	(13,328,842.28)	-	596,217,328.09	30,549,428.13	626,766,756.22

หมายเหตุประกอบงบการเงินเป็นส่วนหนึ่งของงบการเงินนี้



**บริษัท อีซีเอ็น เฟ้นท์ จำกัด (มหาชน) และบริษัทย่อย**  
**งบแสดงการเปลี่ยนแปลงส่วนของผู้ถือหุ้น (ต่อ)**  
**สำหรับปีสิ้นสุดวันที่ 31 ธันวาคม 2555 และ 2554**

บาท

หมายเหตุ	งบการเงินเฉพาะกิจการ									
	ทุนเรือนหุ้น ที่ออกและ ชำระแล้ว	ส่วนเกิน มูลค่าหุ้น	เงินรับล่วงหน้า ค่าหุ้น	กำไรสะสม		องค์ประกอบอื่นของ ส่วนของผู้ถือหุ้น กำไร (ขาดทุน) ที่ยังไม่เกิด ขึ้นจากการเปลี่ยนแปลง มูลค่าเงินลงทุน	หุ้นทุนซื้อคืน	รวมส่วนของผู้ถือหุ้น		
				จัดสรรแล้ว	ยังไม่ได้					
				- ดำรงตามกฎหมาย	- สำรองหุ้นทุนซื้อคืน					
ยอดคงเหลือต้นปี 2554	225,004,047.00	111,416,500.00	4,640,400.00	17,542,000.00	39,578,659.43	89,025,778.70	-	(39,578,659.43)	447,628,725.70	
หุ้นสามัญเพิ่มขึ้นจากการใช้สิทธิตามใบสำคัญแสดงสิทธิ	22	81,072,582.00							81,072,582.00	
เงินรับล่วงหน้าค่าหุ้นจากการใช้สิทธิตามใบสำคัญแสดงสิทธิ	22		(4,640,400.00)						(4,640,400.00)	
สำรองตามกฎหมาย	24			2,605,030.51		(2,605,030.51)			-	
เงินปันผลจ่าย	25					(31,419,277.05)			(31,419,277.05)	
กำไรเบ็ดเสร็จรวมสำหรับปี						52,100,610.28	(18,175.00)		52,082,435.28	
ยอดคงเหลือปลายปี 2554		306,076,629.00	111,416,500.00	-	20,147,030.51	39,578,659.43	107,102,081.42	(18,175.00)	(39,578,659.43)	544,724,065.93
ลดทุนที่ชำระแล้วโดยการตัดหุ้นทุนซื้อคืน	22	(20,182,600.00)	(19,396,059.43)			39,578,659.43				-
โอนกลับกำไรสะสมจัดสรรสำหรับหุ้นทุนซื้อคืน	23					(39,578,659.43)		39,578,659.43		-
สำรองตามกฎหมาย	24				4,353,188.35		(4,353,188.35)			
เงินปันผลจ่าย	25						(42,883,504.35)			(42,883,504.35)
กำไรเบ็ดเสร็จรวมสำหรับปี							87,063,767.07	4,913,131.01		91,976,898.08
ยอดคงเหลือปลายปี 2555		285,894,029.00	92,020,440.57	-	24,500,218.86	-	186,507,815.22	4,894,956.01	-	593,817,459.66

หมายเหตุประกอบงบการเงินเป็นส่วนหนึ่งของงบการเงินนี้

## บริษัท อีซีเอ็น เพันธ์ จำกัด (มหาชน) และบริษัทย่อย

## งบกระแสเงินสด

สำหรับปีสิ้นสุดวันที่ 31 ธันวาคม 2555 และ 2554

	บาท			
	งบการเงินรวม		งบการเงินเฉพาะกิจการ	
	2555	2554	2555	2554
<u>กระแสเงินสดจากกิจกรรมดำเนินงาน</u>				
กำไรสำหรับปี	109,298,599.54	46,834,062.19	87,063,767.07	52,100,610.28
รายการปรับปรุงกระทบกำไรสำหรับปีเป็นเงินสดรับ (จ่าย)				
จากกิจกรรมดำเนินงาน				
(กำไร) ขาดทุนจากการจำหน่ายเงินลงทุนในหลักทรัพย์เพื่อขาย	(883,429.57)	2,763,697.38	(883,429.57)	2,763,697.38
ค่าเผื่อนี้สงสัยจะสูญ (โอนกลับรายการ)	(35,000.00)	(55,000.00)	(35,000.00)	(55,000.00)
หนี้สูญ	39,876.00	435,110.00	-	-
ค่าเสื่อมราคาและค่าตัดจำหน่าย	32,543,728.83	33,845,267.69	23,976,739.31	24,694,207.85
ขาดทุนจากการตีราคาสินค้าลดลง (โอนกลับรายการ)	(351,685.26)	(30,101.10)	(351,685.26)	(30,101.10)
ขาดทุนจากการด้อยค่าของเงินลงทุนในบริษัทย่อย	-	-	10,692,647.72	1,654,692.07
กำไรจ่ายผลประโยชน์พนักงาน	1,755,261.09	1,630,296.94	1,491,320.17	1,387,639.94
กำไรจากการจำหน่ายทรัพย์สินถาวร	(265,482.25)	(363,168.06)	(655,335.50)	(961,348.00)
ส่วนแบ่งกำไรจากเงินลงทุนในบริษัทร่วม	(28,379,584.98)	(17,214,057.78)	-	-
เงินปันผลรับ	(33,500.00)	(7,500.00)	(12,033,500.00)	(12,007,500.00)
ดอกเบี้ยรับ	(1,330,779.73)	(1,378,842.65)	(1,220,373.93)	(1,556,074.22)
ดอกเบี้ยจ่าย	156,512.96	1,940,240.06	156,512.96	1,937,787.87
ภาษีเงินได้	24,892,489.55	18,333,259.05	24,892,489.55	18,331,119.19
กำไรจากการดำเนินงานก่อนการเปลี่ยนแปลงในสินทรัพย์				
และหนี้สินดำเนินงาน	137,407,006.18	86,733,263.72	133,094,152.52	88,259,731.26
สินทรัพย์ดำเนินงาน (เพิ่มขึ้น) ลดลง				
เงินลงทุนในหลักทรัพย์เพื่อค้า	(503,947.57)	1,905,000.00	-	-
ลูกหนี้การค้าและลูกหนี้อื่น	(34,894,863.81)	2,156,874.87	(29,659,476.67)	1,643,994.22
สินค้าคงเหลือ	8,775,936.50	3,887,998.81	9,038,765.07	1,986,455.24
สินทรัพย์หมุนเวียนอื่น	(12,701.89)	8,041,558.69	(33,855.51)	560,806.39
สินทรัพย์ไม่หมุนเวียนอื่น	(50,790.41)	(1,668,135.02)	(6,597.87)	(1,400.00)
หนี้สินดำเนินงานเพิ่มขึ้น (ลดลง)				
เจ้าหนี้การค้าและเจ้าหนี้อื่น	(35,005,963.94)	(8,183,818.78)	(36,813,069.31)	(6,204,196.74)
หนี้สินหมุนเวียนอื่น	1,253,262.74	705,469.47	1,854,056.60	481,242.58
เงินสดรับจากการดำเนินงาน	76,967,937.80	93,578,211.76	77,473,974.83	86,726,632.95

หมายเหตุประกอบงบการเงินเป็นส่วนหนึ่งของงบการเงินนี้

## บริษัท อีซีเอ็น เฟ้นท์ จำกัด (มหาชน) และบริษัทย่อย

## งบกระแสเงินสด (ต่อ)

สำหรับปีสิ้นสุดวันที่ 31 ธันวาคม 2555 และ 2554

	บาท			
	งบการเงินรวม		งบการเงินเฉพาะกิจการ	
	2555	2554	2555	2554
เงินสดรับดอกเบี้ย	1,234,451.16	1,452,354.98	1,114,494.31	1,575,761.22
จ่ายผลประโยชน์พนักงาน	(250,000.00)	(265,000.00)	(250,000.00)	(265,000.00)
จ่ายภาษีเงินได้	(19,160,773.73)	(19,370,566.38)	(19,160,773.73)	(19,368,426.52)
เงินสดสุทธิได้มาจากกิจกรรมดำเนินงาน	58,791,615.23	75,395,000.36	59,177,695.41	68,668,967.65
<b>กระแสเงินสดจากกิจกรรมลงทุน</b>				
เงินลงทุนชั่วคราว (เพิ่มขึ้น) ลดลง	(47,311,888.43)	26,965,627.62	(47,311,888.43)	26,965,627.62
เงินสดจ่ายเงินลงทุนในบริษัทย่อย	-	-	(4,880,950.00)	-
เงินสดจ่ายเงินลงทุนระยะยาวอื่น	(10,000,000.00)	-	(10,000,000.00)	-
เงินสดจ่ายเงินให้กู้ยืมระยะยาวแก่บริษัทย่อย	-	-	(2,100,000.00)	(2,500,000.00)
เงินสดรับเงินปันผล	12,033,500.00	12,007,500.00	12,033,500.00	12,007,500.00
เงินสดจ่ายซื้อทรัพย์สินถาวร	(33,534,708.24)	(32,084,155.77)	(26,139,696.64)	(20,692,466.17)
เงินสดรับจากการจำหน่ายทรัพย์สินถาวร	6,477,486.27	1,045,100.66	3,916,473.78	1,013,650.66
เงินสดจ่ายซื้อสินทรัพย์ไม่มีตัวตน	(219,500.00)	(157,500.00)	(219,500.00)	-
เงินสดสุทธิได้มาจาก (ใช้ไปใน) กิจกรรมลงทุน	(72,555,110.40)	7,776,572.51	(74,702,061.29)	16,794,312.11
<b>กระแสเงินสดจากกิจกรรมจัดหาเงิน</b>				
เงินสดจ่ายเงินกู้ยืมระยะยาวจากสถาบันการเงิน	(7,536,000.00)	(69,040,000.00)	(7,536,000.00)	(69,040,000.00)
เงินสดจ่ายหนี้สินตามสัญญาเช่าซื้อ	(1,487,839.57)	(2,921,389.31)	(1,487,839.57)	(2,793,979.72)
เงินสดรับค่าหุ้นสามัญ	2,926,550.00	-	-	-
เงินสดรับจากการใช้สิทธิตามใบสำคัญแสดงสิทธิ	-	76,432,182.00	-	76,432,182.00
เงินสดจ่ายปันผล	(42,883,504.35)	(31,419,277.05)	(42,883,504.35)	(31,419,277.05)
เงินสดจ่ายดอกเบี้ย	(156,512.96)	(1,940,240.06)	(156,512.96)	(1,937,787.87)
เงินสดสุทธิได้มาจาก (ใช้ไปใน) กิจกรรมจัดหาเงิน	(49,137,306.88)	(28,888,724.42)	(52,063,856.88)	(28,758,862.64)
ผลต่างจากการแปลงค่างบการเงินในต่างประเทศเพิ่มขึ้น (ลดลง)	(102,015.98)	6,752,779.05	-	-
เงินสดและรายการเทียบเท่าเงินสดเพิ่มขึ้น (ลดลง) สุทธิ	(63,002,818.03)	61,035,627.50	(67,588,222.76)	56,704,417.12
เงินสดและรายการเทียบเท่าเงินสด ณ วันต้นปี	161,700,790.57	100,665,163.07	142,170,830.03	85,466,412.91
เงินสดและรายการเทียบเท่าเงินสด ณ วันสิ้นปี	98,697,972.54	161,700,790.57	74,582,607.27	142,170,830.03
<b>ข้อมูลงบกระแสเงินสดเปิดเผยเพิ่มเติม</b>				
รายการที่ไม่กระทบกระแสเงินสด				
บริษัทซื้อยานพาหนะ โดยการทำสัญญาเช่าซื้อ	-	1,013,400.00	-	1,013,400.00

หมายเหตุประกอบงบการเงินเป็นส่วนหนึ่งของงบการเงินนี้

**บริษัท อีซีเอ็น เพันธ์ จำกัด (มหาชน) และบริษัทย่อย**  
**หมายเหตุประกอบงบการเงิน**  
**วันที่ 31 ธันวาคม 2555 และ 2554**

**1. ข้อมูลทั่วไป**

(ก) ภูมิฐานะและสถานะทางกฎหมาย

บริษัทได้จดทะเบียนจัดตั้งเป็นบริษัทจำกัด ตามประมวลกฎหมายแพ่งและพาณิชย์กับกระทรวงพาณิชย์ เมื่อวันที่ 8 กันยายน 2508 และบริษัทได้แปรสภาพเป็นบริษัทมหาชน เมื่อวันที่ 14 มีนาคม

2548

บริษัทมีที่อยู่ตามที่ได้จดทะเบียนไว้ดังนี้

สำนักงานใหญ่ : เลขที่ 7/1-2 หมู่ที่ 1 ตำบลพานทอง อำเภอพานทอง จังหวัดชลบุรี

สำนักงานสาขา : เลขที่ 312 , 402/3-6 ซอยเสนานิคม 1 ถนนพหลโยธิน แขวงจันทน์เกษม เขตจตุจักร กรุงเทพมหานคร

(ข) ลักษณะธุรกิจและผู้ถือหุ้น

บริษัทประกอบธุรกิจหลักเป็นผู้ผลิตและจำหน่ายสีอุตสาหกรรม ซึ่งประกอบด้วยสีพ่นขึ้นส่วนรถจักรยานยนต์ สีเคลือบบรรจุภัณฑ์ หมึกพิมพ์ออฟเซต และสีอุตสาหกรรมอื่น ๆ

ณ วันที่ 31 ธันวาคม 2555 และ 2554 บริษัทมีผู้ถือหุ้นรายใหญ่ คือ บริษัท เอกแสวง โฮลดิ้งส์ จำกัด ถือหุ้นในสัดส่วนคิดเป็นอัตราร้อยละ 45.40 และ 47.50 ตามลำดับ (ซึ่งบริษัท เอกแสวง โฮลดิ้งส์ จำกัด ถือหุ้นโดยตระกูลเอกแสวงกุลอัตราร้อยละ 100) และถือหุ้นในนามบุคคลตระกูลเอกแสวงกุลรวมอีกอัตราร้อยละ 7.87 และ 8.32 ตามลำดับ รวมเป็นอัตราส่วนการถือครองหุ้นร้อยละ 53.27 และ 55.82 ตามลำดับ

**2. หลักเกณฑ์ในการจัดทำงบการเงิน**

2.1 งบการเงินนี้จัดทำขึ้นตามมาตรฐานการบัญชีที่กฎหมายกำหนดตามพระราชบัญญัติวิชาชีพบัญชี พ.ศ. 2547 โดยได้ถือปฏิบัติตามมาตรฐานการรายงานทางการเงินสำหรับกิจการที่มีส่วนได้เสียสาธารณะและการแสดงรายการได้ทำขึ้นตามแบบกำหนดรายการย่อที่ต้องมีในงบการเงินสำหรับบริษัทมหาชนจำกัด ที่กำหนดโดยประกาศกรมพัฒนาธุรกิจการค้า กระทรวงพาณิชย์ ออกตามความในพระราชบัญญัติการบัญชี พ.ศ. 2543

งบการเงินนี้ได้จัดทำขึ้นโดยใช้เกณฑ์ราคาทุนเดิมเว้นแต่จะเปิดเผยเป็นอย่างอื่นในนโยบายการบัญชี

งบการเงินฉบับภาษาไทยเป็นงบการเงินฉบับที่บริษัทใช้เป็นทางการตามกฎหมายงบการเงินฉบับภาษาอังกฤษแปลมาจากงบการเงินฉบับภาษาไทยดังกล่าว

2.2 หลักเกณฑ์ในการจัดทำงบการเงินรวม

2.2.1 งบการเงินรวมได้จัดทำขึ้นโดยรวมงบการเงินของบริษัทและบริษัทย่อย ดังนี้

ชื่อบริษัทย่อย	ลักษณะธุรกิจ	จัดตั้งขึ้นในประเทศ	อัตราร้อยละของการถือหุ้น	
			2555	2554
บริษัท นอฟ (ประเทศไทย) จำกัด	อยู่ระหว่างการกำหนดนโยบายการค้า ดำเนินธุรกิจ	ไทย	99.98	99.98
บริษัท อีซีเอ็น อูไร เพันธ์ จำกัด	ผลิตและขายสีอุตสาหกรรม	เวียดนาม	62.00	62.00
บริษัท ไบรท์ บลู วอเตอร์ คอร์ปอเรชัน จำกัด	จำหน่ายและให้บริการเครื่องกรองน้ำ เครื่องผลิตน้ำดื่ม และเครื่องกรองอากาศ	ไทย	60.00	60.00

**บริษัท อีซีเอ็น เพันธ์ จำกัด (มหาชน) และบริษัทย่อย**  
**หมายเหตุประกอบงบการเงิน (ต่อ)**  
**วันที่ 31 ธันวาคม 2555 และ 2554**

งบการเงินของบริษัทย่อยซึ่งจัดตั้งในต่างประเทศได้แปลงค่าเป็นเงินบาทโดยใช้อัตราแลกเปลี่ยนถัวเฉลี่ย ณ วันที่ในงบแสดงฐานะการเงินสำหรับรายการสินทรัพย์และหนี้สิน หรืออัตราแลกเปลี่ยนถัวเฉลี่ยรายเดือนสำหรับรายการที่เป็นรายได้และค่าใช้จ่าย ผลต่างซึ่งเกิดขึ้นจากการแปลงค่าดังกล่าวได้แสดงไว้เป็นรายการ “ผลต่างจากการแปลงค่างบการเงินในต่างประเทศ” ในส่วนของผู้ถือหุ้น

2.2.2 บริษัทบันทึกบัญชีโดยวิธีซื้อ สำหรับการซื้อเงินลงทุนในบริษัทย่อย

2.2.3 รายการบัญชีระหว่างกันของบริษัทกับบริษัทย่อยที่มีสาระสำคัญได้ถูกตัดรายการออกจากงบการเงินรวมแล้ว

2.2.4 งบการเงินรวมจัดทำขึ้นโดยใช้นโยบายการบัญชีเดียวกันสำหรับรายการบัญชีที่เหมือนกันหรือเหตุการณ์ทางบัญชีที่คล้ายคลึงกัน

### 3. นโยบายการบัญชีที่สำคัญ

#### 3.1 การรับรู้รายได้และค่าใช้จ่าย

บริษัทและบริษัทย่อยรับรู้รายได้จากการขายสินค้าเมื่อได้โอนความเสี่ยงและผลตอบแทนที่เป็นสาระสำคัญของความเป็นเจ้าของสินค้าให้ลูกค้าแล้ว

บริษัทรับรู้รายได้จากการรับจ้าง เมื่อได้ให้บริการแก่ลูกค้าแล้วเสร็จตามงวดในสัญญา

บริษัทและบริษัทย่อยรับรู้รายได้ค่าเช่าและบริการตามระยะเวลาของสัญญาเช่าและบริการ และตามอัตราที่กำหนดในสัญญา

บริษัทและบริษัทย่อยบันทึกเงินปันผลรับเป็นรายได้เมื่อมีสิทธิในการรับเงินปันผล

บริษัทและบริษัทย่อยบันทึกรายได้อื่นและค่าใช้จ่ายตามเกณฑ์คงค้าง

#### 3.2 เงินสดและรายการเทียบเท่าเงินสด

เงินสดและรายการเทียบเท่าเงินสด ประกอบด้วย เงินสดในมือและเงินฝากสถาบันการเงิน โดยไม่รวมเงินฝากธนาคารประเภทจ่ายคืนเมื่อสิ้นระยะเวลาและรายการเงินฝากธนาคารที่มีภาระค้ำประกัน

#### 3.3 ค่าเผื่อนี้สงสัยจะสูญ

บริษัทและบริษัทย่อยตั้งค่าเผื่อนี้สงสัยจะสูญเป็นจำนวนเงินเท่ากับผลขาดทุน โดยประมาณที่อาจเกิดขึ้นจากการเรียกเก็บเงินจากลูกหนี้ ไม่ได้ผลขาดทุน โดยประมาณนี้กำหนดขึ้นจากการพิจารณาฐานะของลูกหนี้ในปัจจุบัน

**บริษัท อีซีเอ็น เพันธ์ จำกัด (มหาชน) และบริษัทย่อย**  
**หมายเหตุประกอบงบการเงิน (ต่อ)**  
**วันที่ 31 ธันวาคม 2555 และ 2554**

**3.4 สิ้นค้าคงเหลือ**

สิ้นค้าคงเหลือแสดงในราคาทุนหรือมูลค่าสุทธิที่จะได้รับแล้วแต่ราคาใดจะต่ำกว่า บริษัทแสดงในราคาทุนโดยใช้วิธีการคำนวณด้วยราคาต้นทุนมาตรฐาน ซึ่งได้ปรับให้ใกล้เคียงกับต้นทุนจริงตามเกณฑ์ถัวเฉลี่ยเคลื่อนที่

บริษัทย่อยแห่งหนึ่งแสดงในราคาทุนโดยใช้วิธีราคาเจาะจง

ต้นทุนของสิ้นค้าประกอบด้วยต้นทุนที่ซื้อ ต้นทุนในการตัดแปลงหรือต้นทุนอื่นเพื่อให้สิ้นค้าอยู่ในสถานที่และสภาพปัจจุบัน ในกรณีของสิ้นค้าสำเร็จรูปและสิ้นค้าระหว่างผลิตที่ผลิตเอง ต้นทุนสิ้นค้ารวมการปันส่วนของค่าใช้จ่ายในการผลิตอย่างเหมาะสม โดยคำนึงถึงระดับกำลังการผลิตตามปกติ

มูลค่าสุทธิที่จะได้รับ ประมาณจากราคาที่คาดว่าจะขายได้ตามปกติของธุรกิจหักด้วยค่าใช้จ่ายในการขายสินค้านั้น

**3.5 เงินลงทุน**

เงินลงทุนในและตราสารทุนในความต้องการของตลาด

เงินลงทุนในหลักทรัพย์เพื่อค้าแสดงตามมูลค่ายุติธรรม การเปลี่ยนแปลงในมูลค่ายุติธรรมของหลักทรัพย์บันทึกเป็นกำไรหรือขาดทุนในงบกำไรขาดทุน

เงินลงทุนในหลักทรัพย์เพื่อขายแสดงตามมูลค่ายุติธรรม การเปลี่ยนแปลงในมูลค่ายุติธรรมของหลักทรัพย์บันทึกเป็นรายการต่างหากในองค์ประกอบอื่นของส่วนของผู้ถือหุ้น และจะบันทึกเป็นกำไรหรือขาดทุนในงบกำไรขาดทุนเมื่อได้จำหน่ายหลักทรัพย์นั้นออกไป

มูลค่ายุติธรรมของหลักทรัพย์ตราสารทุนในความต้องการของตลาดคำนวณจากราคาเสนอซื้อหลังสุด ณ สิ้นวันทำการสุดท้ายของงวด

เงินลงทุนในบริษัทร่วม

บริษัทร่วม หมายถึงกิจการที่บริษัทมีอิทธิพลอย่างเป็นสาระสำคัญแต่ไม่ถึงกับควบคุมซึ่งโดยทั่วไป แล้วบริษัทจะถือหุ้นที่มีสิทธิออกเสียงอยู่ระหว่างร้อยละ 20 ถึงร้อยละ 50 ของสิทธิออกเสียงทั้งหมด เงินลงทุนในบริษัทร่วมรับรู้เริ่มแรกด้วยราคาทุนและใช้วิธีส่วนได้เสียในการแสดงในงบการเงินรวม

เงินลงทุนในบริษัทร่วมแสดงในงบการเงินเฉพาะกิจการ โดยแสดงด้วยวิธีราคาทุนสุทธิจากค่าเพื่อการด้อยค่า (ถ้ามี)

**บริษัท อีซีเอ็น เฟ้นท์ จำกัด (มหาชน) และบริษัทย่อย**  
**หมายเหตุประกอบงบการเงิน (ต่อ)**  
**วันที่ 31 ธันวาคม 2555 และ 2554**

**เงินลงทุนในบริษัทย่อย**

บริษัทย่อย หมายถึงกิจการที่บริษัทมีอำนาจในการควบคุมนโยบายการเงินและการดำเนินงาน ซึ่งโดยทั่วไปแล้วบริษัทจะถือหุ้นที่มีสิทธิออกเสียงมากกว่ากึ่งหนึ่ง บริษัทได้รวมงบการเงินของบริษัทย่อยไว้ในงบการเงินรวมตั้งแต่วันที่บริษัทควบคุมบริษัทย่อยจนกระทั่งอำนาจควบคุมหมดไป

เงินลงทุนในบริษัทย่อยแสดงในงบการเงินเฉพาะกิจการ โดยแสดงด้วยวิธีราคาทุนสุทธิจากค่าเพื่อการด้อยค่า (ถ้ามี)

**3.6 ที่ดิน อาคารและอุปกรณ์**

ที่ดิน แสดงมูลค่าตามราคาทุนและหักค่าเพื่อการด้อยค่า (ถ้ามี)

อาคารและอุปกรณ์ แสดงมูลค่าตามราคาทุนหักค่าเสื่อมราคาสะสมและค่าเพื่อการด้อยค่า (ถ้ามี)

ราคาทุนรับรู้เมื่อเริ่มแรกที่ได้สินทรัพย์มารวมถึงต้นทุนทางตรงอื่นๆ ที่เกี่ยวกับการจัดหาสินทรัพย์เพื่อให้สินทรัพย์อยู่ในสภาพพร้อมที่จะใช้ได้ตามวัตถุประสงค์รวมทั้งต้นทุนในการรื้อถอนขนย้าย และการบูรณะสถานที่ตั้งของสินทรัพย์ซึ่งเป็นภาระผูกพันของกิจการ (ถ้ามี)

ค่าเสื่อมราคาคำนวณจากราคาทุนหักมูลค่าคงเหลือของสินทรัพย์โดยวิธีเส้นตรงตามอายุการให้ประโยชน์โดยประมาณของสินทรัพย์แต่ละประเภทดังนี้

<u>ประเภทของสินทรัพย์</u>	<u>อายุการใช้งานโดยประมาณ</u>
อาคารและอาคารให้เช่า	5 , 20 ปี
เครื่องจักรและอุปกรณ์	5 - 10 ปี
เครื่องมือเครื่องใช้ในห้องทดลอง	5 - 10 ปี
อุปกรณ์ติดตั้งไฟฟ้า	3 - 6 ปี
เครื่องกรองน้ำให้เช่า	5 ปี
เครื่องใช้สำนักงาน	3 - 6 ปี
เครื่องตกแต่งสำนักงาน	3 - 6 ปี
ยานพาหนะ	6 - 10 ปี

บริษัทมีการทบทวนมูลค่าคงเหลือและอายุการให้ประโยชน์ทุกปี

บริษัทคิดค่าเสื่อมราคาสำหรับส่วนประกอบของรายการสินทรัพย์แต่ละส่วนแยกต่างหากจากกันเมื่อส่วนประกอบแต่ละส่วนนั้นมีต้นทุนที่มีนัยสำคัญเมื่อเทียบกับต้นทุนทั้งหมดของสินทรัพย์นั้น ค่าเสื่อมราคารวมอยู่ในการคำนวณผลการดำเนินงาน

ไม่มีการคิดค่าเสื่อมราคาสำหรับที่ดิน สินทรัพย์ระหว่างก่อสร้างและอุปกรณ์ระหว่างติดตั้ง

บริษัทตัดรายการที่ดิน อาคารและอุปกรณ์ ออกจากบัญชีเมื่อจำหน่ายสินทรัพย์ รายการผลกำไรหรือขาดทุนจากการจำหน่ายหรือตัดจำหน่ายสินทรัพย์ จะรับรู้ในงบกำไรขาดทุน



**บริษัท อีซีเอ็น เฟ้นท์ จำกัด (มหาชน) และบริษัทย่อย**  
**หมายเหตุประกอบงบการเงิน (ต่อ)**  
**วันที่ 31 ธันวาคม 2555 และ 2554**

3.7 สินทรัพย์ไม่มีตัวตน

สิทธิบัตรทางเทคนิค แสดงตามราคาทุนหักค่าตัดจำหน่ายสะสมและค่าเพื่อการด้อยค่า(ถ้ามี) ค่าตัดจำหน่ายคำนวณโดยวิธีเส้นตรงตามระยะเวลาที่คาดว่าจะได้รับประโยชน์เชิงเศรษฐกิจเป็นระยะเวลา 5 - 10 ปี

โปรแกรมคอมพิวเตอร์ แสดงตามราคาทุนหักค่าตัดจำหน่ายสะสมและค่าเพื่อการด้อยค่า(ถ้ามี) ค่าตัดจำหน่ายคำนวณโดยวิธีเส้นตรงตามอายุการให้ประโยชน์โดยประมาณ 10 ปี

3.8 สิทธิการเช่า

สิทธิการเช่า แสดงตามราคาทุนหักค่าตัดจำหน่ายสะสม ค่าตัดจำหน่ายคำนวณโดยวิธีเส้นตรงตามอายุของสัญญาเช่า

3.9 สัญญาเช่าซื้อ

บริษัทและบริษัทย่อยบันทึกยานพาหนะตามสัญญาเช่าซื้อด้วยราคายุติธรรมของยานพาหนะที่เช่าซื้อ ณ วันที่เริ่มต้นของสัญญาพร้อมกับภาระหนี้สินที่จะต้องจ่ายค่าเช่าซื้อในอนาคต (หักส่วนที่เป็นดอกเบี้ย) เป็นหนี้สิน บริษัทและบริษัทย่อยตัดจ่ายดอกเบี้ยเช่าซื้อ โดยวิธีอัตราดอกเบี้ยที่แท้จริง

3.10 สัญญาเช่าดำเนินงาน

สัญญาเช่าทรัพย์สินที่ความเสี่ยงและผลตอบแทนแก่เจ้าของทรัพย์สินยังเป็นของผู้ให้เช่าจะถูกจัดเป็นสัญญาเช่าดำเนินงาน โดยบริษัทและบริษัทย่อยจะบันทึกการจ่ายชำระค่าเช่าภายใต้สัญญาเช่าดำเนินงานเป็นค่าใช้จ่ายตามระยะเวลาของสัญญา

3.11 การแปลงค่าเงินตราต่างประเทศ

รายการที่เป็นเงินตราต่างประเทศได้บันทึกไว้เป็นเงินบาทโดยใช้อัตราแลกเปลี่ยน ณ วันที่เกิดรายการ สินทรัพย์และหนี้สินที่เป็นเงินตราต่างประเทศที่มียอดคงเหลือ ณ วันที่ในวันสิ้นรอบระยะเวลารายงาน ได้บันทึกไว้เป็นเงินบาทโดยใช้อัตราแลกเปลี่ยน ณ วันที่ในวันสิ้นรอบระยะเวลารายงาน

กำไรหรือขาดทุนจากการแปลงค่าได้บันทึกเป็นรายได้และค่าใช้จ่ายในงวดปัจจุบัน

3.12 การใช้ประมาณการทางบัญชี

ในการจัดทำงบการเงินเพื่อให้เป็นไปตามมาตรฐานการรายงานทางการเงิน ฝ่ายจัดการของบริษัทและบริษัทย่อยต้องใช้การประมาณและข้อสมมติฐานหลายประการ ซึ่งมีผลกระทบต่อจำนวนเงินที่เกี่ยวกับสินทรัพย์ หนี้สินรายได้และค่าใช้จ่าย และการเปิดเผยข้อมูลเกี่ยวกับสินทรัพย์และหนี้สินที่อาจเกิดขึ้น ซึ่งผลที่เกิดขึ้นจริงอาจแตกต่างไปจากจำนวนที่ได้ประมาณไว้

**บริษัท อีซีเอ็น เฟ้นท์ จำกัด (มหาชน) และบริษัทย่อย**  
**หมายเหตุประกอบงบการเงิน (ต่อ)**  
**วันที่ 31 ธันวาคม 2555 และ 2554**

3.13 ผลประโยชน์พนักงาน  
 ผลประโยชน์ระยะสั้น

บริษัทและบริษัทย่อยรับรู้ เงินเดือน ค่าล่วงเวลา โบนัส เงินกองทุนประกันสังคม และ เงินกองทุนสำรองเลี้ยงชีพ เป็นค่าใช้จ่ายเมื่อเกิดรายการ

บริษัทได้ออกใบสำคัญแสดงสิทธิที่จะซื้อหุ้นสามัญให้แก่กรรมการและพนักงานของบริษัท ซึ่งจะบันทึกรายการในงบการเงินเมื่อมีการใช้สิทธิ

ผลประโยชน์หลังจากออกจากงานของพนักงาน (โครงการสมทบเงิน)

บริษัทและพนักงานได้ร่วมกันจัดตั้งกองทุนสำรองเลี้ยงชีพ ซึ่งประกอบด้วยเงินที่พนักงานจ่ายสะสมและเงินที่บริษัทจ่ายสมทบให้เป็นรายเดือน สิทธิประโยชน์ของกองทุนสำรองเลี้ยงชีพได้แยกออกจาก สิทธิประโยชน์ของบริษัท เงินที่บริษัทจ่ายสมทบกองทุนสำรองเลี้ยงชีพบันทึกเป็นค่าใช้จ่ายในปีที่เกิด รายการ

ผลประโยชน์หลังจากออกจากงานของพนักงาน (โครงการผลประโยชน์)

บริษัทมีภาระสำหรับเงินชดเชยที่ต้องจ่ายให้แก่พนักงานเมื่อออกจากงานตามกฎหมายแรงงาน และตามโครงการผลตอบแทนพนักงานอื่นๆ ซึ่งบริษัทถือว่าเงินชดเชยดังกล่าวเป็นโครงการ ผลประโยชน์หลังจากออกจากงานสำหรับพนักงาน

บริษัทคำนวณหนี้สินตามโครงการผลประโยชน์หลังจากออกจากงานของพนักงาน โดยใช้วิธีคิด ลดแต่ละหน่วยที่ประมาณการไว้ (Projected Unit Credit Method) โดยผู้เชี่ยวชาญอิสระได้ทำการ ประเมินภาระผูกพันดังกล่าวตามหลักคณิตศาสตร์ประกันภัย ซึ่งหลักการประมาณการดังกล่าวต้องใช้ ข้อมูลสมมติที่หลากหลาย รวมถึงข้อมูลสมมติเกี่ยวกับอัตราคิดลด อัตราการขึ้นเงินเดือนในอนาคต อัตราการเปลี่ยนแปลงในจำนวนพนักงาน อัตราการมรณะและอัตราเงินเฟ้อ

ผลกำไรหรือขาดทุนจากการประมาณการตามหลักคณิตศาสตร์ประกันภัย (Actuarial gains and losses) สำหรับโครงการผลประโยชน์หลังจากออกจากงานของพนักงานจะรับรู้ทันทีในกำไรหรือขาดทุน

3.14 บุคคลหรือกิจการที่เกี่ยวข้องกัน

บุคคลหรือกิจการที่เกี่ยวข้องกันหมายถึง บุคคลหรือกิจการที่มีอำนาจควบคุมบริษัท ถูกควบคุม โดยบริษัท ไม่ว่าจะเป็นทางตรงหรือทางอ้อม หรืออยู่ภายใต้การควบคุมเดียวกันกับบริษัท รวมถึง บริษัทที่ทำหน้าที่ถือหุ้น บริษัทย่อย และกิจการที่เป็นบริษัทย่อยในเครือเดียวกัน นอกจากนี้บุคคล หรือกิจการที่เกี่ยวข้องกันยังหมายรวมถึงบริษัทร่วมและบุคคลซึ่งถือหุ้นที่มีสิทธิออกเสียงไม่ว่า ทางตรงหรือทางอ้อมและมีอิทธิพลอย่างเป็นสาระสำคัญกับบริษัทผู้บริหารสำคัญกรรมการหรือ พนักงานของบริษัทตลอดทั้งสมาชิกในครอบครัวที่ใกล้ชิดกับบุคคลดังกล่าว และกิจการที่เกี่ยวข้อง กับบุคคลเหล่านั้น

ในการพิจารณาความสัมพันธ์ระหว่างบุคคลหรือกิจการที่เกี่ยวข้องกันกับบริษัทแต่ละรายการ บริษัทคำนึงถึงเนื้อหาของความสัมพันธ์มากกว่ารูปแบบทางกฎหมาย

**บริษัท อีซีเอ็น เพันธ์ จำกัด (มหาชน) และบริษัทย่อย**

**หมายเหตุประกอบงบการเงิน (ต่อ)**

**วันที่ 31 ธันวาคม 2555 และ 2554**

**3.15 การด้อยค่าของสินทรัพย์**

ณ วันที่ในงบแสดงฐานะการเงิน บริษัทจะประเมินว่ามีข้อบ่งชี้ของสินทรัพย์ที่มีการด้อยค่าหรือไม่ หากสินทรัพย์นั้นมีข้อบ่งชี้ของการด้อยค่า บริษัทจะประมาณมูลค่าที่คาดว่าจะได้รับคืนของสินทรัพย์ หากมูลค่าตามบัญชีของสินทรัพย์สูงกว่ามูลค่าที่คาดว่าจะได้รับคืน บริษัทจะรับรู้ผลขาดทุนจากการด้อยค่าของสินทรัพย์ในงบกำไรขาดทุน ผลขาดทุนจากการด้อยค่าของสินทรัพย์จะถูกกลับรายการเมื่อมูลค่าที่คาดว่าจะได้รับคืนเพิ่มขึ้นในภายหลังและจะกลับรายการได้ไม่เกินกว่ามูลค่าตามบัญชีภายหลังหักค่าเสื่อมราคาสะสมหรือค่าตัดจำหน่าย มูลค่าที่จะได้รับคืนของสินทรัพย์หมายถึง มูลค่าจากการใช้ของสินทรัพย์ หรือมูลค่ายุติธรรมของสินทรัพย์หักต้นทุนในการขาย

**3.16 หุ้นทุนซื้อคืน**

หุ้นทุนซื้อคืนแสดงมูลค่าในงบดุลด้วยราคาทุนเป็นรายการหักจากส่วนของผู้ถือหุ้นทั้งหมด หากราคาขายของหุ้นทุนซื้อคืนสูงกว่าราคาซื้อของหุ้นทุนซื้อคืน บริษัทจะรับรู้ผลต่างเข้าบัญชีส่วนเกินมูลค่าหุ้นทุนซื้อคืนและหากราคาขายของหุ้นทุนซื้อคืนต่ำกว่าราคาซื้อของหุ้นทุนซื้อคืน บริษัทจะนำผลต่างหักจากส่วนเกินมูลค่าหุ้นทุนซื้อคืนให้หมดไปก่อน แล้วจึงนำผลต่างที่เหลืออยู่ไปหักจากบัญชีกำไรสะสม

**3.17 ค่าใช้จ่ายภาษีเงินได้**

บริษัทและบริษัทย่อยบันทึกค่าใช้จ่ายภาษีเงินได้โดยคำนวณขึ้นจากกำไรสำหรับปีปรับปรุงด้วยรายการที่กำหนดภายใต้ประมวลรัษฎากร

บริษัทย่อยในต่างประเทศคำนวณภาษีเงินได้ตามอัตราภาษีที่ระบุในกฎหมายภาษีอากรของประเทศนั้น

**4. มาตรฐานการบัญชีใหม่ที่อยู่ระหว่างปีและยังไม่มีผลบังคับใช้**

เมื่อวันที่ 15 มีนาคม 2555 สภาวิชาชีพบัญชีได้ประกาศใช้มาตรฐานการรายงานทางการเงินฉบับที่ 8 เรื่อง ส่วนงานดำเนินงาน ซึ่งมีผลบังคับใช้สำหรับงบการเงินที่มีรอบระยะเวลาบัญชีที่เริ่มในหรือหลังวันที่ 1 มกราคม 2556

ฝ่ายบริหารของบริษัทอยู่ระหว่างการประเมินผลกระทบที่อาจมีต่องบการเงินเมื่อนำมาตรฐานการรายงานทางการเงินข้างต้นมาถือปฏิบัติ

**บริษัท อีซีเอ็น เพันธ์ จำกัด (มหาชน) และบริษัทย่อย**  
**หมายเหตุประกอบงบการเงิน (ต่อ)**  
**วันที่ 31 ธันวาคม 2555 และ 2554**

**5. รายการบัญชีกับบุคคลและบริษัทที่เกี่ยวข้องกัน**

	ลักษณะความสัมพันธ์
<u>บริษัทย่อย</u>	
- บริษัท นอฟ (ประเทศไทย) จำกัด	บริษัทถือหุ้น 99.98% และผู้ถือหุ้น/กรรมการร่วมกัน
- บริษัท อีซีเอ็น อูไร เพันธ์ จำกัด	บริษัทถือหุ้น 62% และผู้ถือหุ้น/กรรมการร่วมกัน
- บริษัท ไบรท์ บลู วอเตอร์ คอร์ปอเรชั่น จำกัด	บริษัทถือหุ้น 60% และผู้ถือหุ้น/กรรมการร่วมกัน
<u>บริษัทร่วม</u>	
- บริษัท ออริจิน อีซีเอ็น เพันธ์ จำกัด	บริษัทถือหุ้น 40% และผู้ถือหุ้น/กรรมการร่วมกัน
<u>บริษัทที่เกี่ยวข้องกัน</u>	
- บริษัท เอกแสง โฮลดิ้งส์ จำกัด	ถือหุ้นในบริษัท 45.40 %
- บริษัท อูไรพาณิชย์ จำกัด	ถือหุ้น 30% ในบริษัทย่อย
- บริษัท มิถิ (ประเทศไทย) จำกัด	ถือหุ้น 15% ในบริษัทร่วม
<u>การกำหนดนโยบายราคา</u>	
ค่าขายสินค้า	- ใช้วิธีการราคาทุนบวกอัตรากำไรส่วนเพิ่ม เนื่องจาก บริษัทขายสินค้าให้กับบริษัทที่เกี่ยวข้องกัน ซึ่งเป็นตัวแทนจำหน่ายสินค้าของบริษัทเพียงรายเดียวตามข้อตกลงทางการค้ากับเจ้าของสูตรการผลิต บริษัทจึงไม่สามารถเทียบเคียงกับราคาตลาดได้ ทั้งนี้บริษัทมีอิสระในการกำหนดอัตรากำไรส่วนเพิ่ม โดยพิจารณาตามนโยบายราคาและภาวะตลาดควบคู่กัน
ค่าเช่าและบริการรับ	- ค่าเช่าโกดังเก็บสินค้าและค่าเช่าสำนักงานคิดเป็นรายเดือนตามสัญญาตามพื้นที่ ที่ใช้แต่ละบริษัทโดยประมาณค่าเช่า 11,520 - 432,640 บาทต่อเดือน
ดอกเบี้ยรับ	- คิดในอัตราร้อยละ 1.25% และ 1.5% ต่อปี
ค่าซื้อสินค้า	- ใช้วิธีการราคาตลาด ยกเว้นค่าซื้อวัตถุดิบเฉพาะใช้ราคาที่ตกลงกันล่วงหน้า
ค่าเช่าจ่าย	- ค่าเช่าสำนักงานและโกดังเก็บสินค้าคิดเป็นรายเดือนเดือนละ 32,100 - 298,760 บาทตามสัญญา
ค่าใช้จ่ายอื่น	- วัตถุดิบเพื่อการวิจัยและพัฒนา คิดตามราคาตลาด
ค่าซื้อทรัพย์สินให้เช่า	- ใช้วิธีการราคาตามบัญชี ร่วมกับการตกลงร่วมกันของฝ่ายบริหาร

**บริษัท อีซีเอ็น เฟ้นท์ จำกัด (มหาชน) และบริษัทย่อย**  
**หมายเหตุประกอบงบการเงิน (ต่อ)**  
**วันที่ 31 ธันวาคม 2555 และ 2554**

บริษัทมีรายการที่มีสาระสำคัญกับบริษัทย่อย บริษัทร่วมและบริษัทที่เกี่ยวข้องกันดังต่อไปนี้

	บาท			
	งบการเงินรวม		งบการเงินเฉพาะกิจการ	
	2555	2554	2555	2554
<b>รายการในงบกำไรขาดทุน</b>				
<b>บริษัทย่อย</b>				
<b>ค่าขายสินค้า</b>				
บริษัท อีซีเอ็น อูไร เฟ้นท์ จำกัด	-	-	-	631,944.42
<b>ค่าเช่าและค่าบริการรับ</b>				
บริษัท ไบรท์ บลู วอเตอร์ คอร์ปอเรชั่น จำกัด	-	-	16,471.50	53,965.37
<b>รายได้อื่น</b>				
บริษัท อีซีเอ็น อูไร เฟ้นท์ จำกัด	-	-	696,031.00	1,189,178.46
บริษัท ไบรท์ บลู วอเตอร์ คอร์ปอเรชั่น จำกัด	-	-	724,868.06	545,091.17
	-	-	1,420,899.06	1,734,269.63
<b>ค่าใช้จ่ายอื่น</b>				
บริษัท ไบรท์ บลู วอเตอร์ คอร์ปอเรชั่น จำกัด	-	-	232,570.16	290,237.45
<b>บริษัทร่วม</b>				
<b>ค่าขายสินค้า</b>				
บริษัท ออริจิน อีซีเอ็น เฟ้นท์ จำกัด	234,508.00	196,681.89	234,508.00	196,681.89
<b>ค่าเช่าและค่าบริการรับ</b>				
บริษัท ออริจิน อีซีเอ็น เฟ้นท์ จำกัด	10,751,187.31	9,552,370.53	10,751,187.31	9,552,370.53
<b>ค่าซื้อสินค้า</b>				
บริษัท ออริจิน อีซีเอ็น เฟ้นท์ จำกัด	736,673.00	350,760.00	736,673.00	350,760.00
<b>บริษัทที่เกี่ยวข้องกัน</b>				
<b>ค่าเช่าและค่าบริการรับ</b>				
บริษัท มิกิ (ประเทศไทย) จำกัด	267,571.00	221,888.00	267,571.00	221,888.00
<b>ค่าใช้จ่ายอื่น</b>				
บริษัท เอกแสง โฮลดิ้ง จำกัด	5,295,130.00	5,273,800.00	5,295,130.00	5,273,800.00

**บริษัท อีซีเอ็น เฟ้นท์ จำกัด (มหาชน) และบริษัทย่อย**  
**หมายเหตุประกอบงบการเงิน (ต่อ)**  
**วันที่ 31 ธันวาคม 2555 และ 2554**

บริษัทมียอดคงเหลือที่มีสาระสำคัญกับบริษัทย่อย บริษัทร่วมและบริษัทที่เกี่ยวข้องกันดังต่อไปนี้

	บาท			
	งบการเงินรวม		งบการเงินเฉพาะกิจการ	
	2555	2554	2555	2554
<u>ยอดคงเหลือที่แสดงไว้ในงบแสดงฐานะการเงิน</u>				
<u>บริษัทย่อย</u>				
ลูกหนี้การค้าและลูกหนี้อื่น				
บริษัท อีซีเอ็น อูโร เฟ้นท์ จำกัด	-	-	803,399.00	1,210,332.74
บริษัท ไบรท์ บลู วอเตอร์ คอร์ปอเรชั่น จำกัด	-	-	63,376.38	74,372.27
	-	-	866,775.38	1,284,705.01
สินทรัพย์ไม่หมุนเวียนอื่น				
บริษัท ไบรท์ บลู วอเตอร์ คอร์ปอเรชั่น จำกัด	-	-	1,401.87	-
เจ้าหนี้การค้าและเจ้าหนี้อื่น				
บริษัท ไบรท์ บลู วอเตอร์ คอร์ปอเรชั่น จำกัด	-	-	-	80,550.00
<u>บริษัทร่วม</u>				
ลูกหนี้การค้าและลูกหนี้อื่น				
บริษัท ออริจิน อีซีเอ็น เฟ้นท์ จำกัด	1,055,270.67	2,354,700.72	1,055,270.67	2,354,700.72
เจ้าหนี้การค้าและเจ้าหนี้อื่น				
บริษัท ออริจิน อีซีเอ็น เฟ้นท์ จำกัด	68,160.07	178,561.60	68,160.07	178,561.60
<u>บริษัทที่เกี่ยวข้องกัน</u>				
ลูกหนี้การค้าและลูกหนี้อื่น				
บริษัท มิกิ (ประเทศไทย) จำกัด	20,599.64	17,552.28	20,599.64	17,552.28

ค่าตอบแทนผู้บริหาร

ค่าตอบแทนผู้บริหารนี้เป็นผลประโยชน์ที่จ่ายให้แก่กรรมการและผู้บริหารของบริษัท ประกอบด้วยค่าตอบแทนที่เป็นตัวเงินได้แก่ เงินเดือนและผลประโยชน์ที่เกี่ยวข้อง รวมไปถึงผลประโยชน์ตอบแทนในรูปแบบอื่น ทั้งนี้ผู้บริหารของบริษัทหมายถึงบุคคลที่กำหนดตามกฎหมายว่าด้วยหลักทรัพย์และตลาดหลักทรัพย์

ค่าตอบแทนผู้บริหารสำหรับปีสิ้นสุดวันที่ 31 ธันวาคม 2555 และ 2554 มีดังนี้

	บาท			
	งบการเงินรวม		งบการเงินเฉพาะกิจการ	
	2555	2554	2555	2554
ผลประโยชน์ระยะสั้น	35,898,596.62	28,428,463.28	35,269,981.12	26,795,081.00
ผลประโยชน์หลังจากออกจากงาน	504,967.00	474,614.00	379,328.00	354,587.00
ผลประโยชน์ระยะยาวอื่น	8,902.00	8,025.00	6,105.00	5,392.00
รวม	36,412,465.62	28,911,102.28	35,655,414.12	27,155,060.00

**บริษัท อีซีเอ็น เฟ้นท์ จำกัด (มหาชน) และบริษัทย่อย**  
**หมายเหตุประกอบงบการเงิน (ต่อ)**  
**วันที่ 31 ธันวาคม 2555 และ 2554**

**6. เงินสดและรายการเทียบเท่าเงินสด**

เงินสดและรายการเทียบเท่าเงินสด ประกอบด้วย

	บาท			
	งบการเงินรวม		งบการเงินเฉพาะกิจการ	
	2555	2554	2555	2554
เงินสด	289,249.15	240,949.47	177,944.85	138,996.95
เช็คในมือ	4,975,228.33	-	4,975,228.33	-
เงินฝากธนาคาร - กระแสรายวัน	34,028,166.81	45,192,178.43	34,039,221.33	45,069,836.14
เงินฝากธนาคาร - สะสมทรัพย์	59,405,328.25	116,267,662.67	35,390,212.76	96,961,996.94
รวม	<u>98,697,972.54</u>	<u>161,700,790.57</u>	<u>74,582,607.27</u>	<u>142,170,830.03</u>

**7. เงินลงทุน**

เงินลงทุน ประกอบด้วย

	บาท			
	งบการเงินรวม			
	2555		2554	
	ราคาทุน	มูลค่ายุติธรรม	ราคาทุน	มูลค่ายุติธรรม
<b>เงินลงทุนชั่วคราว</b>				
เงินลงทุนในหลักทรัพย์เพื่อค้า				
เงินลงทุนในหน่วยลงทุน	500,000.00	503,947.57	-	-
	<u>500,000.00</u>	<u>503,947.57</u>	<u>-</u>	<u>-</u>
เงินลงทุนในหลักทรัพย์เพื่อขาย				
เงินลงทุนในหน่วยลงทุน	30,000,000.00	30,409,949.01	-	-
เงินลงทุนในตราสารทุนในความต้องการของตลาด	18,465,993.00	22,951,000.00	270,675.00	252,500.00
	<u>48,465,993.00</u>	<u>53,360,949.01</u>	<u>270,675.00</u>	<u>252,500.00</u>
รวม	<u>48,965,993.00</u>	<u>53,864,896.58</u>	<u>270,675.00</u>	<u>252,500.00</u>
<b>เงินลงทุนระยะยาวอื่น</b>				
<b>สลากออมทรัพย์</b>				
ธนาคารเพื่อการเกษตรและสหกรณ์การเกษตร				
(ดอกเบี้ยครบกำหนดหน่วยละ 22.50 บาท ครบกำหนด 20/07/2558)	5,000,000.00	5,000,000.00	-	-
ธนาคารออมสิน				
(ดอกเบี้ยครบกำหนดหน่วยละ 3.50 บาท ครบกำหนด 02/07/2558)	5,000,000.00	5,000,000.00	-	-
รวม	<u>10,000,000.00</u>	<u>10,000,000.00</u>	<u>-</u>	<u>-</u>



**บริษัท อีซีเอ็น เพันธ์ จำกัด (มหาชน) และบริษัทย่อย**  
**หมายเหตุประกอบงบการเงิน (ต่อ)**  
**วันที่ 31 ธันวาคม 2555 และ 2554**

	บาท			
	งบการเงินเฉพาะกิจการ			
	2555		2554	
	ราคาทุน	มูลค่ายุติธรรม	ราคาทุน	มูลค่ายุติธรรม
<b>เงินลงทุนชั่วคราว</b>				
เงินลงทุนในหลักทรัพย์เพื่อขาย				
เงินลงทุนในหน่วยลงทุน	30,000,000.00	30,409,949.01	-	-
เงินลงทุนในตราสารทุนในความต้องการของตลาด	18,465,993.00	22,951,000.00	270,675.00	252,500.00
รวม	<u>48,465,993.00</u>	<u>53,360,949.01</u>	<u>270,675.00</u>	<u>252,500.00</u>
<b>เงินลงทุนระยะยาวอื่น</b>				
สลากออมทรัพย์				
ธนาคารเพื่อการเกษตรและสหกรณ์การเกษตร				
(ดอกเบี้ยครบกำหนดหน่วยละ 22.50 บาท ครบกำหนด 20/07/2558)	5,000,000.00	5,000,000.00	-	-
ธนาคารออมสิน				
(ดอกเบี้ยครบกำหนดหน่วยละ 3.50 บาท ครบกำหนด 02/07/2558)	5,000,000.00	5,000,000.00	-	-
รวม	<u>10,000,000.00</u>	<u>10,000,000.00</u>	<u>-</u>	<u>-</u>

## 8. ลูกหนี้การค้าและลูกหนี้อื่น

### ลูกหนี้การค้าและลูกหนี้อื่น ประกอบด้วย

	บาท			
	งบการเงินรวม		งบการเงินเฉพาะกิจการ	
	2555	2554	2555	2554
<b>ลูกหนี้การค้าแยกตามอายุหนี้ค้างชำระ</b>				
<b>ตัวเงินรับการค้า</b>				
ยังไม่ถึงกำหนดชำระ	3,762,005.51	1,225,995.39	3,762,005.51	1,225,995.39
<b>ลูกหนี้การค้า</b>				
ยังไม่ถึงกำหนดชำระ	93,513,276.13	73,174,300.90	86,906,384.23	70,623,640.64
เกินกำหนดชำระ 0 - 90 วัน	26,227,469.81	31,089,204.70	26,027,860.47	30,580,916.11
เกินกำหนดชำระ 91 - 180 วัน	979,134.18	613,157.77	921,474.18	579,429.44
เกินกำหนดชำระ 181 - 360 วัน	326,916.46	1,940.00	242,527.46	-
เกินกำหนดชำระตั้งแต่ 361 วัน ขึ้นไป	365,950.03	415,140.03	363,950.03	398,950.03
รวม	<u>125,174,752.12</u>	<u>106,519,738.79</u>	<u>118,224,201.88</u>	<u>103,408,931.61</u>
<b>หัก ค่าเพื่อหนี้สงสัยจะสูญ</b>	<u>(363,950.03)</u>	<u>(398,950.03)</u>	<u>(363,950.03)</u>	<u>(398,950.03)</u>
<b>ลูกหนี้การค้า - สุทธิ</b>	<u>124,810,802.09</u>	<u>106,120,788.76</u>	<u>117,860,251.85</u>	<u>103,009,981.58</u>
<b>ลูกหนี้อื่น</b>				
<b>รายได้ค้างรับ</b>	7,732,713.34	5,142,193.56	7,796,089.72	5,141,893.56
<b>ค่าใช้จ่ายจ่ายล่วงหน้า</b>	2,444,718.16	2,920,837.11	2,269,593.96	1,895,422.24
<b>เงินมัดจำค่าที่ดิน</b>	12,842,856.11	-	12,842,856.11	-
<b>อื่นๆ</b>	4,545,554.12	3,206,508.01	2,620,579.65	3,541,717.62
รวม	<u>27,565,841.73</u>	<u>11,269,538.68</u>	<u>25,529,119.44</u>	<u>10,579,033.42</u>
<b>รวมลูกหนี้การค้าและลูกหนี้อื่น</b>	<u>152,376,643.82</u>	<u>117,390,327.44</u>	<u>143,389,371.29</u>	<u>113,589,015.00</u>

**บริษัท อีซีเอ็น เพันธ์ จำกัด (มหาชน) และบริษัทย่อย**  
**หมายเหตุประกอบงบการเงิน (ต่อ)**  
**วันที่ 31 ธันวาคม 2555 และ 2554**

**9. สินค้ำคงเหลือ**

สินค้ำคงเหลือ ประกอบด้วย

	บาท			
	งบการเงินรวม		งบการเงินเฉพาะกิจการ	
	2555	2554	2555	2554
สินค้ำสำเร็จรูป	15,614,524.91	13,970,157.85	11,823,464.06	10,270,178.93
สินค้ำระหว่างผลิต	132,636.59	482,516.75	115,884.40	482,516.75
วัตถุดิบ	38,473,960.21	48,756,866.90	38,082,957.23	48,502,764.33
วัสดุสิ้นเปลือง	2,181,293.14	2,219,812.21	868,492.77	925,105.88
ภาชนะบรรจุ	1,087,512.06	836,509.70	1,087,512.06	836,509.70
รวม	57,489,926.91	66,265,863.41	51,978,310.52	61,017,075.59
หัก ค่าเผื่อการลดมูลค่าของสินค้ำ	(73,896.58)	(425,581.84)	(73,896.58)	(425,581.84)
สินค้ำคงเหลือ - สุทธิ	<u>57,416,030.33</u>	<u>65,840,281.57</u>	<u>51,904,413.94</u>	<u>60,591,493.75</u>

รายการเปลี่ยนแปลงของบัญชีค่าเผื่อการลดมูลค่าของสินค้ำ สำหรับปีสิ้นสุดวันที่ 31 ธันวาคม 2555 และ 2554 มีดังนี้

	บาท	
	งบการเงินรวม/งบการเงินเฉพาะกิจการ	
	2555	2554
ยอดคงเหลือต้นปี	425,581.84	455,682.94
ตั้งเพิ่มสำหรับปี	70,035.52	-
ลดลงสำหรับปี	(421,720.78)	(30,101.10)
ยอดคงเหลือปลายปี	<u>73,896.58</u>	<u>425,581.84</u>

**10. เงินลงทุนในบริษัทร่วม**

เงินลงทุนในบริษัทร่วม ประกอบด้วย

	จำนวน หุ้นที่ถือ	% ถือหุ้น	บาท					
			งบการเงินรวม		งบการเงินเฉพาะกิจการ			
			มูลค่าตามวิธีส่วนได้เสีย		ราคาทุน		เงินปันผล	
			2555	2554	2555	2554	2555	2554
<b>เงินลงทุนในบริษัทร่วม</b>								
บริษัท ออริจิน อีซีเอ็น เพันธ์ จำกัด	120,000	40	<u>79,045,673.65</u>	<u>62,666,088.67</u>	<u>35,784,300.00</u>	<u>35,784,300.00</u>	<u>12,000,000.00</u>	<u>12,000,000.00</u>

บริษัทรับรู้ส่วนแบ่งกำไรจากเงินลงทุนในบริษัทร่วมตามวิธีส่วนได้เสียในงบการเงินรวมสำหรับปีสิ้นสุดวันที่ 31 ธันวาคม 2555 และ 2554 จำนวนเงิน 28.38 ล้านบาท และ 17.21 ล้านบาท ตามลำดับ คำนวณขึ้นโดยถือตามงบการเงินที่ตรวจสอบแล้วโดยผู้สอบบัญชีของบริษัทร่วมดังกล่าว

**บริษัท อีซีเอ็น เพันธ์ จำกัด (มหาชน) และบริษัทย่อย**  
**หมายเหตุประกอบงบการเงิน (ต่อ)**  
**วันที่ 31 ธันวาคม 2555 และ 2554**

**11. เงินลงทุนในบริษัทย่อย**

เงินลงทุนในบริษัทย่อยตามที่แสดงในงบการเงินเฉพาะกิจการมีรายละเอียด ดังต่อไปนี้

	จำนวนหุ้นที่ถือ		% ถือหุ้น		บาท	
					ราคาทุน	
	2555	2554	2555	2554	2555	2554
<b>เงินลงทุนในบริษัทย่อย</b>						
บริษัท นอฟ (ประเทศไทย) จำกัด	19,996	19,996	99.98	99.98	9,152,120.00	9,152,120.00
บริษัท อีซีเอ็น อูไร เพันธ์ จำกัด	2,790	2,480	62.00	62.00	90,323,809.80	85,442,859.80
บริษัท ไบรท์ บลู วอเตอร์						
คอร์ปอเรชั่น จำกัด	21,000	21,000	60.00	60.00	21,000,000.00	21,000,000.00
<b>หัก ค่าเผื่อการด้อยค่าของเงินลงทุน</b>						
- บริษัท นอฟ (ประเทศไทย) จำกัด					(4,539,437.39)	(4,346,789.67)
- บริษัท ไบรท์ บลู วอเตอร์ คอร์ปอเรชั่น จำกัด					(10,500,000.00)	-
เงินลงทุนในบริษัทย่อย-สุทธิ					<u>105,436,492.41</u>	<u>111,248,190.13</u>

**เงินลงทุนในบริษัทย่อย - บริษัท นอฟ (ประเทศไทย) จำกัด**

งบการเงินของบริษัท นอฟ (ประเทศไทย) จำกัด ได้รวมอยู่ในงบการเงินรวมโดยมียอดสินทรัพย์ ณ วันที่ 31 ธันวาคม 2555 และ 2554 เป็นจำนวนเงิน 4.66 ล้านบาท และ 4.85 ล้านบาท ตามลำดับ และมีขาดทุนสำหรับปีสิ้นสุดวันที่ 31 ธันวาคม 2555 และ 2554 จำนวนเงิน 0.19 ล้านบาท และ 1.66 ล้านบาท ตามลำดับ

ณ วันที่ 31 ธันวาคม 2555 บริษัท นอฟ (ประเทศไทย) จำกัด อยู่ระหว่างการกำหนดนโยบายการดำเนินธุรกิจ ดังนั้น บริษัทจึงบันทึกค่าเผื่อการด้อยค่าของเงินลงทุน โดยพิจารณาจากผลการดำเนินงาน ณ ปัจจุบันของบริษัท นอฟ (ประเทศไทย) จำกัด

**เงินลงทุนในบริษัทย่อย - บริษัท อีซีเอ็น อูไร เพันธ์ จำกัด**

เมื่อวันที่ 9 กรกฎาคม 2555 บริษัท อีซีเอ็น อูไร เพันธ์ จำกัด ได้เพิ่มทุนจดทะเบียนจำนวน 500,000 ดอลลาร์สหรัฐ ประกอบด้วยหุ้นสามัญ 500 หุ้น มูลค่าหุ้นละ 1,000 ดอลลาร์สหรัฐ โดยเรียกชำระค่าหุ้นแล้วในอัตราร้อยละ 50 บริษัทจึงได้เข้าซื้อหุ้นสามัญดังกล่าวเป็นจำนวน 310 หุ้น คิดเป็นจำนวนเงิน 4.88 ล้านบาท ซึ่งทำให้บริษัทมีสัดส่วนการถือหุ้นเท่าเดิม

**บริษัท อีซีเอ็น เพันธ์ จำกัด (มหาชน) และบริษัทย่อย**  
**หมายเหตุประกอบงบการเงิน (ต่อ)**  
**วันที่ 31 ธันวาคม 2555 และ 2554**

งบการเงินของบริษัท อีซีเอ็น เพันธ์ จำกัด ได้รวมอยู่ในงบการเงินรวมโดยมียอดสินทรัพย์ ณ วันที่ 31 ธันวาคม 2555 และ 2554 เป็นจำนวนเงิน 101.86 ล้านบาท และ 92.04 ล้านบาท ตามลำดับ และมีกำไร (ขาดทุน) สำหรับปีสิ้นสุดวันที่ 31 ธันวาคม 2555 และ 2554 จำนวนเงิน 2.69 ล้านบาท และ (3.51) ล้านบาท ตามลำดับ โดยถือตามงบการเงินที่ตรวจสอบแล้วโดยผู้สอบบัญชีของบริษัทย่อยดังกล่าวในต่างประเทศ

**เงินลงทุนในบริษัทย่อย - บริษัท ไบรท์ บลู วอเตอร์ คอร์ปอเรชั่น จำกัด**

งบการเงินของบริษัท ไบรท์ บลู วอเตอร์ คอร์ปอเรชั่น จำกัด ได้รวมอยู่ในงบการเงินรวมโดยมียอดสินทรัพย์ ณ วันที่ วันที่ 31 ธันวาคม 2555 และ 2554 เป็นจำนวนเงิน 16.57 ล้านบาท และ 20.96 ล้านบาท ตามลำดับ และมีขาดทุนสำหรับปีสิ้นสุดวันที่ 31 ธันวาคม 2555 และ 2554 จำนวนเงิน 7.09 ล้านบาท และ 7.13 ล้านบาท ตามลำดับ

เนื่องจากบริษัท ไบรท์ บลู วอเตอร์ คอร์ปอเรชั่น จำกัด มีผลการดำเนินงานขาดทุนอย่างต่อเนื่อง ทำให้ส่วนของผู้ถือหุ้นลดลง ดังนั้น บริษัทจึงได้พิจารณาบันทึกค่าเผื่อการด้อยค่าของเงินลงทุนในบริษัทดังกล่าวสำหรับปีสิ้นสุดวันที่ 31 ธันวาคม 2555 เป็นจำนวนเงิน 10.50 ล้านบาท

**12. เงินให้กู้ยืมระยะยาวแก่บริษัทย่อย**

รายการเปลี่ยนแปลงของบัญชีเงินให้กู้ยืมระยะยาวแก่บริษัทย่อย มีดังนี้

	บาท	
	2555	2554
เงินให้กู้ยืมคงเหลือต้นปี	11,000,000.00	8,500,000.00
บวก กู้เพิ่มระหว่างปี	2,100,000.00	2,500,000.00
หัก ชำระคืนระหว่างปี	-	-
เงินให้กู้ยืมคงเหลือปลายปี	<u>13,100,000.00</u>	<u>11,000,000.00</u>

ณ วันที่ 31 ธันวาคม 2555 และ 2554 บริษัทมีเงินให้กู้ยืมระยะยาวแก่บริษัทย่อยแห่งหนึ่งจำนวนเงิน 13.10 ล้านบาท และ 11.00 ล้านบาท ตามลำดับ มีระยะเวลาจ่ายชำระคืน 6 ปี อัตราดอกเบี้ยปีที่ 1 - 2 MLR - 1.50% ต่อปี และปีที่ 3 - 6 MLR - 1.25% ต่อปี และอัตราดอกเบี้ยปีที่ 1 - 6 MLR - 1.25% ต่อปีโดยเริ่มชำระเงินต้นคืนในเดือนที่ 31 ส่วนดอกเบี้ยชำระทุกเดือนจนกว่าจะชำระเงินต้นเสร็จ

**บริษัท อีซีเอ็น เพันธ์ จำกัด (มหาชน) และบริษัทย่อย**  
**หมายเหตุประกอบงบการเงิน (ต่อ)**  
**วันที่ 31 ธันวาคม 2555 และ 2554**

**13. ที่ดิน อาคารและอุปกรณ์**

ที่ดิน อาคารและอุปกรณ์ ประกอบด้วย

	บาท			
	งบการเงินรวม			
	ยอดคงเหลือ ณ 31 ธ.ค. 54	จำนวนที่เพิ่มขึ้น	จำนวนที่ลดลง	ยอดคงเหลือ ณ 31 ธ.ค. 55
<b>ราคาทุน</b>				
ที่ดิน	46,419,827.10	-	-	46,419,827.10
อาคารและส่วนปรับปรุงอาคาร	201,952,776.23	393,581.48	(247,600.00)	202,098,757.71
อาคารให้เช่า	20,911,875.57	-	-	20,911,875.57
เครื่องจักรและอุปกรณ์	95,862,861.53	19,527,088.93	(11,534.05)	115,378,416.41
เครื่องมือเครื่องใช้ห้องทดลอง	20,068,678.87	522,035.65	-	20,590,714.52
อุปกรณ์ติดตั้งไฟฟ้า	4,063,224.03	761,214.49	-	4,824,438.52
เครื่องกรองน้ำให้เช่า	18,534,924.61	899,533.73	-	19,434,458.34
เครื่องใช้สำนักงาน	25,991,079.00	1,476,800.65	(1,788,913.64)	25,678,966.01
เครื่องตกแต่งสำนักงาน	16,232,037.61	451,358.52	(195,211.60)	16,488,184.53
ยานพาหนะ	49,578,144.12	10,990,431.30	(9,562,651.15)	51,005,924.27
เครื่องจักรและอุปกรณ์ระหว่างติดตั้ง	6,812,949.62	10,668,077.94	(14,313,425.15)	3,167,602.41
<b>รวม</b>	<b>506,428,378.29</b>	<b>45,690,122.69</b>	<b>(26,119,335.59)</b>	<b>525,999,165.39</b>
<b>หัก ค่าเสื่อมราคาสะสม</b>				
อาคารและส่วนปรับปรุงอาคาร	48,978,747.28	10,194,572.25	(212,421.16)	58,960,898.37
อาคารให้เช่า	8,070,187.99	770,661.04	-	8,840,849.03
เครื่องจักรและอุปกรณ์	73,657,849.12	8,140,746.29	(11,281.73)	81,787,313.68
เครื่องมือเครื่องใช้ห้องทดลอง	15,714,157.36	1,105,655.30	-	16,819,812.66
อุปกรณ์ติดตั้งไฟฟ้า	2,865,596.04	676,033.87	-	3,541,629.91
เครื่องกรองน้ำให้เช่า	8,070,449.86	3,657,087.39	-	11,727,537.25
เครื่องใช้สำนักงาน	19,347,128.20	2,450,713.07	(1,279,485.00)	20,518,356.27
เครื่องตกแต่งสำนักงาน	13,903,891.31	1,634,395.59	(194,920.34)	15,343,366.56
ยานพาหนะ	31,669,997.66	1,947,299.51	(5,484,583.24)	28,132,713.93
<b>รวม</b>	<b>222,278,004.82</b>	<b>30,577,164.31</b>	<b>(7,182,691.47)</b>	<b>245,672,477.66</b>
ผลต่างจากการแปลงค่างบการเงิน	(11,879,252.85)			(12,242,778.71)
<b>ที่ดิน อาคารและอุปกรณ์ - สุทธิ</b>	<b>272,271,120.62</b>			<b>268,083,909.02</b>

**บริษัท อีซีเอ็น เพันธ์ จำกัด (มหาชน) และบริษัทย่อย**  
**หมายเหตุประกอบงบการเงิน (ต่อ)**  
**วันที่ 31 ธันวาคม 2555 และ 2554**

	บาท			
	งบการเงินรวม			
	ยอดคงเหลือ ณ 31 ธ.ค. 53	จำนวนที่เพิ่มขึ้น	จำนวนที่ลดลง	ยอดคงเหลือ ณ 31 ธ.ค. 54
<b>ราคาทุน</b>				
ที่ดิน	46,419,827.10	-	-	46,419,827.10
อาคารและส่วนปรับปรุงอาคาร	199,037,621.07	2,934,563.16	(19,408.00)	201,952,776.23
อาคารให้เช่า	20,911,875.57	-	-	20,911,875.57
เครื่องจักรและอุปกรณ์	81,959,958.22	16,035,882.69	(2,132,979.38)	95,862,861.53
เครื่องมือเครื่องใช้ห้องทดลอง	17,022,711.05	3,075,567.82	(29,600.00)	20,068,678.87
อุปกรณ์ติดตั้งไฟฟ้า	3,881,892.30	181,331.73	-	4,063,224.03
เครื่องกรองน้ำให้เช่า	17,992,676.39	1,568,848.22	(1,026,600.00)	18,534,924.61
เครื่องใช้สำนักงาน	24,418,078.17	2,536,115.83	(963,115.00)	25,991,079.00
เครื่องตกแต่งสำนักงาน	16,132,446.11	161,800.70	(62,209.20)	16,232,037.61
ยานพาหนะ	46,495,302.27	4,120,979.21	(1,038,137.36)	49,578,144.12
เครื่องจักรและอุปกรณ์ระหว่างติดตั้ง	3,482,884.78	13,781,364.99	(10,451,300.15)	6,812,949.62
<b>รวม</b>	<b>477,755,273.03</b>	<b>44,396,454.35</b>	<b>(15,723,349.09)</b>	<b>506,428,378.29</b>
<b>หัก ค่าเสื่อมราคาสะสม</b>				
อาคารและส่วนปรับปรุงอาคาร	38,821,956.16	10,172,200.15	(15,409.03)	48,978,747.28
อาคารให้เช่า	7,031,457.96	1,038,730.03	-	8,070,187.99
เครื่องจักรและอุปกรณ์	68,704,916.91	7,083,398.67	(2,130,466.46)	73,657,849.12
เครื่องมือเครื่องใช้ห้องทดลอง	14,148,360.69	1,595,395.67	(29,599.00)	15,714,157.36
อุปกรณ์ติดตั้งไฟฟ้า	2,163,436.74	702,159.30	-	2,865,596.04
เครื่องกรองน้ำให้เช่า	4,812,553.80	3,682,690.30	(424,794.24)	8,070,449.86
เครื่องใช้สำนักงาน	17,222,580.56	3,043,028.18	(918,480.54)	19,347,128.20
เครื่องตกแต่งสำนักงาน	11,419,887.80	2,545,052.40	(61,048.89)	13,903,891.31
ยานพาหนะ	30,606,625.81	2,073,690.03	(1,010,318.18)	31,669,997.66
<b>รวม</b>	<b>194,931,776.43</b>	<b>31,936,344.73</b>	<b>(4,590,116.34)</b>	<b>222,278,004.82</b>
ผลต่างจากการแปลงค่าบการเงิน	(200,092.64)			(11,879,252.85)
<b>ที่ดิน อาคารและอุปกรณ์ - สุทธิ</b>	<b>282,623,403.96</b>			<b>272,271,120.62</b>

**บริษัท อีซีเอ็น เพันธ์ จำกัด (มหาชน) และบริษัทย่อย**  
**หมายเหตุประกอบงบการเงิน (ต่อ)**  
**วันที่ 31 ธันวาคม 2555 และ 2554**

	บาท			
	งบการเงินเฉพาะกิจการ			
	ยอดคงเหลือ ณ 31 ธ.ค. 54	จำนวนที่เพิ่มขึ้น	จำนวนที่ลดลง	ยอดคงเหลือ ณ 31 ธ.ค. 55
<b>ราคาทุน</b>				
ที่ดิน	46,419,827.10	-	-	46,419,827.10
อาคารและส่วนปรับปรุงอาคาร	146,719,418.70	393,581.48	(247,600.00)	146,865,400.18
อาคารให้เช่า	20,911,875.57	-	-	20,911,875.57
เครื่องจักรและอุปกรณ์	88,279,271.79	13,945,997.40	(11,534.05)	102,213,735.14
เครื่องมือเครื่องใช้ห้องทดลอง	17,353,807.04	497,289.56	-	17,851,096.60
อุปกรณ์ติดตั้งไฟฟ้า	4,063,224.03	761,214.49	-	4,824,438.52
เครื่องใช้สำนักงาน	21,157,016.55	1,106,386.05	(773,662.59)	21,489,740.01
เครื่องตกแต่งสำนักงาน	16,057,257.92	451,358.52	(193,511.60)	16,315,104.84
ยานพาหนะ	35,913,650.06	12,579,216.35	(7,422,651.15)	41,070,215.26
เครื่องจักรและอุปกรณ์ระหว่างติดตั้ง	6,762,949.62	10,561,027.94	(14,156,375.15)	3,167,602.41
รวม	<u>403,638,298.38</u>	<u>40,296,071.79</u>	<u>(22,805,334.54)</u>	<u>421,129,035.63</u>
<b>หัก ค่าเสื่อมราคาสะสม</b>				
อาคารและส่วนปรับปรุงอาคาร	47,354,236.76	8,570,061.73	(212,421.16)	55,711,877.33
อาคารให้เช่า	8,070,187.99	770,661.04	-	8,840,849.03
เครื่องจักรและอุปกรณ์	72,979,099.17	7,063,950.27	(11,281.73)	80,031,767.71
เครื่องมือเครื่องใช้ห้องทดลอง	15,329,214.30	801,493.08	-	16,130,707.38
อุปกรณ์ติดตั้งไฟฟ้า	2,865,596.04	676,033.87	-	3,541,629.91
เครื่องใช้สำนักงาน	17,206,918.05	1,702,444.62	(766,415.25)	18,142,947.42
เครื่องตกแต่งสำนักงาน	13,737,823.77	1,627,138.09	(193,502.60)	15,171,459.26
ยานพาหนะ	20,993,809.89	1,656,852.07	(4,204,200.37)	18,446,461.59
รวม	<u>198,536,885.97</u>	<u>22,868,634.77</u>	<u>(5,387,821.11)</u>	<u>216,017,699.63</u>
ที่ดิน อาคารและอุปกรณ์ - สุทธิ	<u>205,101,412.41</u>			<u>205,111,336.00</u>



**บริษัท อีซีเอ็น เพันธ์ จำกัด (มหาชน) และบริษัทย่อย**  
**หมายเหตุประกอบงบการเงิน (ต่อ)**  
**วันที่ 31 ธันวาคม 2555 และ 2554**

	บาท			
	งบการเงินเฉพาะกิจการ			
	ยอดคงเหลือ ณ 31 ธ.ค. 53	จำนวนที่เพิ่มขึ้น	จำนวนที่ลดลง	ยอดคงเหลือ ณ 31 ธ.ค. 54
<b>ราคาทุน</b>				
ที่ดิน	46,419,827.10	-	-	46,419,827.10
อาคารและส่วนปรับปรุงอาคาร	143,804,263.54	2,934,563.16	(19,408.00)	146,719,418.70
อาคารให้เช่า	20,911,875.57	-	-	20,911,875.57
เครื่องจักรและอุปกรณ์	81,959,958.22	8,452,292.95	(2,132,979.38)	88,279,271.79
เครื่องมือเครื่องใช้ห้องทดลอง	16,729,026.84	654,380.20	(29,600.00)	17,353,807.04
อุปกรณ์ติดตั้งไฟฟ้า	3,881,892.30	181,331.73	-	4,063,224.03
เครื่องใช้สำนักงาน	20,153,523.96	1,966,607.59	(963,115.00)	21,157,016.55
เครื่องตกแต่งสำนักงาน	15,936,146.42	161,800.70	(40,689.20)	16,057,257.92
ยานพาหนะ	32,839,579.24	4,074,825.00	(1,000,754.18)	35,913,650.06
เครื่องจักรและอุปกรณ์ระหว่างติดตั้ง	3,482,884.78	13,731,364.99	(10,451,300.15)	6,762,949.62
<b>รวม</b>	<b>386,118,977.97</b>	<b>32,157,166.32</b>	<b>(14,637,845.91)</b>	<b>403,638,298.38</b>
<b>หัก ค่าเสื่อมราคาสะสม</b>				
อาคารและส่วนปรับปรุงอาคาร	38,821,956.16	8,547,689.63	(15,409.03)	47,354,236.76
อาคารให้เช่า	7,031,457.96	1,038,730.03	-	8,070,187.99
เครื่องจักรและอุปกรณ์	68,704,916.91	6,404,648.72	(2,130,466.46)	72,979,099.17
เครื่องมือเครื่องใช้ห้องทดลอง	14,064,423.69	1,294,389.61	(29,599.00)	15,329,214.30
อุปกรณ์ติดตั้งไฟฟ้า	2,163,436.74	702,159.30	-	2,865,596.04
เครื่องใช้สำนักงาน	15,950,691.28	2,174,707.31	(918,480.54)	17,206,918.05
เครื่องตกแต่งสำนักงาน	11,241,140.76	2,536,218.90	(39,535.89)	13,737,823.77
ยานพาหนะ	21,066,620.99	927,941.08	(1,000,752.18)	20,993,809.89
<b>รวม</b>	<b>179,044,644.49</b>	<b>23,626,484.58</b>	<b>(4,134,243.10)</b>	<b>198,536,885.97</b>
ที่ดิน อาคารและอุปกรณ์ - สุทธิ	<u>207,074,333.48</u>			<u>205,101,412.41</u>

บริษัท ได้ให้บริษัทร่วมแห่งหนึ่งเช่าอาคารเพื่อทำการผลิตและเก็บสินค้า ซึ่งอาคารให้เช่ามีมูลค่าตามบัญชี ณ วันที่ 31 ธันวาคม 2555 และ 2554 จำนวนเงิน 12.29 ล้านบาท และ 12.84 ล้านบาท ตามลำดับ สัญญามีระยะเวลา 3 ปี นับตั้งแต่วันที่ 1 มกราคม 2554 และบริษัท ได้รับค่าเช่าเป็นรายเดือนเดือนละ 0.43 ล้านบาท

**บริษัท อีซีเอ็น เฟ้นท์ จำกัด (มหาชน) และบริษัทย่อย**  
**หมายเหตุประกอบงบการเงิน (ต่อ)**  
**วันที่ 31 ธันวาคม 2555 และ 2554**

ณ วันที่ 31 ธันวาคม 2555 และ 2554 บริษัทมียานพาหนะอยู่ภายใต้สัญญาเช่าซื้อมูลค่าตามบัญชีรวม 1.49 ล้านบาท และ 9.33 ล้านบาท ตามลำดับ

ณ วันที่ 31 ธันวาคม 2555 และ 2554 อาคารและอุปกรณ์ซึ่งหักค่าเสื่อมราคาทั้งจำนวนแล้วแต่ยังคงใช้งานอยู่ มีราคาทุนจำนวนเงิน 129.60 ล้านบาท และ 93.09 ล้านบาท ตามลำดับ สำหรับงบการเงินรวม และจำนวนเงิน 125.04 ล้านบาท และ 88.54 ล้านบาท ตามลำดับ สำหรับงบการเงินเฉพาะกิจการ

ณ วันที่ 31 ธันวาคม 2555 และ 2554 บริษัทมีเงื่อนไขของสัญญาเงินกู้วงเงิน 100.00 ล้านบาท (ตามหมายเหตุ 18) กำหนดไว้ไม่ให้นำที่ดินพร้อมสิ่งปลูกสร้างอาคาร โรงงานและสำนักงานใหญ่ และเครื่องจักรของบริษัทไปก่อภาระผูกพันใดๆ

**14. สินทรัพย์ไม่มีตัวตน**

สินทรัพย์ไม่มีตัวตน ประกอบด้วย

	บาท			
	งบการเงินรวม			
	ยอดคงเหลือ ณ 31 ธ.ค. 54	จำนวนที่เพิ่มขึ้น	จำนวนที่ลดลง	ยอดคงเหลือ ณ 31 ธ.ค. 55
<b>ราคาทุน</b>				
สิทธิบัตรทางเทคนิค	8,810,162.83	-	-	8,810,162.83
โปรแกรมคอมพิวเตอร์	9,937,550.00	219,500.00	-	10,157,050.00
รวม	<u>18,747,712.83</u>	<u>219,500.00</u>	<u>-</u>	<u>18,967,212.83</u>
<b>หัก ค่าตัดจำหน่ายสะสม</b>				
สิทธิบัตรทางเทคนิค	8,730,633.45	56,074.62	-	8,786,708.07
โปรแกรมคอมพิวเตอร์	3,403,847.52	1,122,029.90	-	4,525,877.42
รวม	<u>12,134,480.97</u>	<u>1,178,104.52</u>	<u>-</u>	<u>13,312,585.49</u>
สินทรัพย์ไม่มีตัวตน - สุทธิ	<u>6,613,231.86</u>			<u>5,654,627.34</u>

	บาท			
	งบการเงินรวม			
	ยอดคงเหลือ ณ 31 ธ.ค. 53	จำนวนที่เพิ่มขึ้น	จำนวนที่ลดลง	ยอดคงเหลือ ณ 31 ธ.ค. 54
<b>ราคาทุน</b>				
สิทธิบัตรทางเทคนิค	8,810,162.83	-	-	8,810,162.83
โปรแกรมคอมพิวเตอร์	9,587,550.00	350,000.00	-	9,937,550.00
โปรแกรมคอมพิวเตอร์ระหว่างติดตั้ง	192,500.00	157,500.00	(350,000.00)	-
รวม	<u>18,590,212.83</u>	<u>507,500.00</u>	<u>(350,000.00)</u>	<u>18,747,712.83</u>
<b>หัก ค่าตัดจำหน่ายสะสม</b>				
สิทธิบัตรทางเทคนิค	8,674,558.86	56,074.59	-	8,730,633.45
โปรแกรมคอมพิวเตอร์	2,339,459.11	1,064,388.41	-	3,403,847.52
รวม	<u>11,014,017.97</u>	<u>1,120,463.00</u>	<u>-</u>	<u>12,134,480.97</u>
สินทรัพย์ไม่มีตัวตน - สุทธิ	<u>7,576,194.86</u>			<u>6,613,231.86</u>

**บริษัท อีซีเอ็น เพันธ์ จำกัด (มหาชน) และบริษัทย่อย**  
**หมายเหตุประกอบงบการเงิน (ต่อ)**  
**วันที่ 31 ธันวาคม 2555 และ 2554**

	บาท			
	งบการเงินเฉพาะกิจการ			
	ยอดคงเหลือ ณ 31 ธ.ค. 54	จำนวนที่เพิ่มขึ้น	จำนวนที่ลดลง	ยอดคงเหลือ ณ 31 ธ.ค. 55
<b>ราคาทุน</b>				
สิทธิบัตรทางเทคนิค	8,810,162.83	-	-	8,810,162.83
โปรแกรมคอมพิวเตอร์	9,587,550.00	219,500.00	-	9,807,050.00
รวม	18,397,712.83	219,500.00	-	18,617,212.83
<b>หัก ค่าตัดจำหน่ายสะสม</b>				
สิทธิบัตรทางเทคนิค	8,730,633.45	56,074.62	-	8,786,708.07
โปรแกรมคอมพิวเตอร์	3,351,107.79	1,052,029.92	-	4,403,137.71
รวม	12,081,741.24	1,108,104.54	-	13,189,845.78
สินทรัพย์ไม่มีตัวตน - สุทธิ	6,315,971.59			5,427,367.05

	บาท			
	งบการเงินเฉพาะกิจการ			
	ยอดคงเหลือ ณ 31 ธ.ค. 53	จำนวนที่เพิ่มขึ้น	จำนวนที่ลดลง	ยอดคงเหลือ ณ 31 ธ.ค. 54
<b>ราคาทุน</b>				
สิทธิบัตรทางเทคนิค	8,810,162.83	-	-	8,810,162.83
โปรแกรมคอมพิวเตอร์	9,587,550.00	-	-	9,587,550.00
รวม	18,397,712.83	-	-	18,397,712.83
<b>หัก ค่าตัดจำหน่ายสะสม</b>				
สิทธิบัตรทางเทคนิค	8,674,558.86	56,074.59	-	8,730,633.45
โปรแกรมคอมพิวเตอร์	2,339,459.11	1,011,648.68	-	3,351,107.79
รวม	11,014,017.97	1,067,723.27	-	12,081,741.24
สินทรัพย์ไม่มีตัวตน - สุทธิ	7,383,694.86			6,315,971.59

## 15. สิทธิการเช่า

### สิทธิการเช่า ประกอบด้วย

	บาท			
	งบการเงินรวม			
	ยอดคงเหลือ ณ 31 ธ.ค. 54	จำนวนที่เพิ่มขึ้น	จำนวนที่ลดลง	ยอดคงเหลือ ณ 31 ธ.ค. 55
<b>ราคาทุน</b>				
สิทธิการเช่า - ที่ดิน	27,990,331.00	-	-	27,990,331.00
หัก ค่าตัดจำหน่ายสะสม	3,285,249.92	788,460.00	-	4,073,709.92
	24,705,081.08	788,460.00	-	23,916,621.08
ผลต่างจากการแปลงค่างบการเงิน	(6,567,580.19)			(6,650,674.11)
สิทธิการเช่า - สุทธิ	18,137,500.89			17,265,946.97

**บริษัท อีซีเอ็น เพันธ์ จำกัด (มหาชน) และบริษัทย่อย**  
**หมายเหตุประกอบงบการเงิน (ต่อ)**  
**วันที่ 31 ธันวาคม 2555 และ 2554**

	บาท			
	งบการเงินรวม			
	ยอดคงเหลือ ณ 31 ธ.ค. 53	จำนวนที่เพิ่มขึ้น	จำนวนที่ลดลง	ยอดคงเหลือ ณ 31 ธ.ค. 54
<b>ราคาทุน</b>				
สิทธิการเช่า - ที่ดิน	27,990,331.00	-	-	27,990,331.00
หัก ค่าตัดจำหน่ายสะสม	2,496,789.96	788,459.96	-	3,285,249.92
	25,493,541.04	788,459.96	-	24,705,081.08
ผลต่างจากการแปลงค่างบการเงิน	(5,862,222.60)			(6,567,580.19)
สิทธิการเช่า - สุทธิ	19,631,318.44			18,137,500.89

บริษัทย่อยแห่งหนึ่งในต่างประเทศ ได้ทำสัญญาเช่าที่ดินในประเทศเวียดนามเพื่อสร้างโรงงานและได้จ่ายค่าเช่าล่วงหน้าเป็นเงิน 840,500 ดอลลาร์สหรัฐฯ ระยะเวลาของสัญญาเช่า 35 ปี 6 เดือน สัญญาสิ้นสุดในเดือนเมษายน 2587 สิทธิการเช่าตัดจ่ายโดยวิธีเส้นตรงตามอายุของสัญญาเช่า

**16. เจ้าหนี้การค้าและเจ้าหนี้อื่น**

เจ้าหนี้การค้าและเจ้าหนี้อื่น ประกอบด้วย

	บาท			
	งบการเงินรวม		งบการเงินเฉพาะกิจการ	
	2555	2554	2555	2554
เจ้าหนี้การค้า	76,115,191.20	113,462,922.78	75,754,838.51	113,035,886.71
เจ้าหนี้อื่น				
รายได้รับล่วงหน้า	1,542,231.43	1,285,519.12	-	-
เจ้าหนี้ค่าซื้อทรัพย์สิน	9,146,952.69	9,716,178.34	-	-
ค่าใช้จ่ายค้างจ่าย	5,809,368.31	3,685,356.08	4,504,955.37	3,974,236.66
อื่นๆ	424,895.90	463,852.80	320,379.94	383,119.76
รวมเจ้าหนี้การค้าและเจ้าหนี้อื่น	93,038,639.53	128,613,829.12	80,580,173.82	117,393,243.13

**17. เงินเบิกเกินบัญชีและเงินกู้ยืมระยะสั้นจากสถาบันการเงิน**

ณ วันที่ 31 ธันวาคม 2555 บริษัทมีวงเงินสินเชื่อระยะสั้นรวม 335.00 ล้านบาท กับธนาคารพาณิชย์ในประเทศสี่แห่ง ซึ่งประกอบด้วยวงเงินเบิกเกินบัญชี 60.00 ล้านบาท อัตราดอกเบี้ย MOR ต่อปี วงเงินกู้ในรูปของตั๋วสัญญาใช้เงิน 100.00 ล้านบาท อัตราดอกเบี้ย MLR ต่อปี วงเงินสัญญาค้ำประกัน 5.00 ล้านบาท วงเงิน L/C และ T/R 110.00 ล้านบาท และวงเงิน Forward Contract 60.00 ล้านบาท และ 1.50 ล้านดอลลาร์สหรัฐฯ ซึ่งวงเงินดังกล่าวปลอดภาระค้ำประกัน และยังไม่มีการเบิกใช้เงินกู้ดังกล่าว

**บริษัท อีซีเอ็น เพันธ์ จำกัด (มหาชน) และบริษัทย่อย**  
**หมายเหตุประกอบงบการเงิน (ต่อ)**  
**วันที่ 31 ธันวาคม 2555 และ 2554**

ณ วันที่ 31 ธันวาคม 2554 บริษัทมีวงเงินสินเชื่อระยะสั้นรวม 230.00 ล้านบาท กับธนาคารพาณิชย์ในประเทศสามแห่ง ซึ่งประกอบด้วยวงเงินเบิกเกินบัญชี 55.00 ล้านบาท อัตราดอกเบี้ย MOR ต่อปี วงเงินกู้ในรูปของตั๋วสัญญาใช้เงิน 100.00 ล้านบาท อัตราดอกเบี้ย MLR ต่อปี วงเงินสัญญาค้ำประกัน 5.00 ล้านบาท วงเงิน L/C และ T/R 60.00 ล้านบาท และวงเงิน Forward Contract 10.00 ล้านบาท และ 1.50 ล้านดอลลาร์สหรัฐฯ ซึ่งวงเงินดังกล่าวปลอดภาระค้ำประกัน และยังไม่มีการเบิกใช้เงินกู้ดังกล่าว

**18. เงินกู้ยืมระยะยาวจากสถาบันการเงิน**

เงินกู้ยืมระยะยาวจากสถาบันการเงิน ประกอบด้วย

	บาท	
	งบการเงินรวม/งบการเงินเฉพาะกิจการ	
	2555	2554
เงินกู้ยืมระยะยาวจากสถาบันการเงิน	-	7,536,000.00
หัก ส่วนที่ถึงกำหนดชำระภายในหนึ่งปี	-	(7,536,000.00)
สุทธิ	-	-

ณ วันที่ 31 ธันวาคม 2554 บริษัทมีเงินกู้ยืมระยะยาวจากธนาคารพาณิชย์แห่งหนึ่งในประเทศจำนวนเงิน 7.54 ล้านบาท ซึ่งเป็นส่วนหนึ่งของเงินลงทุนในบริษัทย่อยเพื่อก่อสร้างอาคาร โรงงานและซื้อเครื่องจักรในประเทศเวียดนาม วงเงินกู้จำนวน 100.00 ล้านบาท อัตราดอกเบี้ยตั้งแต่ปีที่ 1 MLR-2.00% ต่อปี ตั้งแต่ปีที่ 2-3 MLR-1.75% ต่อปี และตั้งแต่ปีที่ 4 MLR-1.50% ต่อปี กำหนดชำระคืนเงินต้นพร้อมดอกเบี้ยงวดเดือนละ 1.9 ล้านบาท จำนวน 66 งวด ให้เสร็จสิ้นภายในเดือนที่ 84 นับจากที่มีการเบิกรับเงินกู้งวดแรก (ปลอดชำระคืน 18 งวดเดือน) และจ่ายดอกเบี้ยทุกสิ้นเดือน

โดยมีเงื่อนไขจะไม่นำที่ดินพร้อมสิ่งปลูกสร้างอาคาร โรงงานและสำนักงานใหญ่และเครื่องจักรที่ตั้งอยู่บนโรงงานดังกล่าวของบริษัทไปก่อภาระผูกพัน และจะต้องดำรงอัตราส่วนทางการเงินไว้ตามสัญญา

และบริษัทได้ขอเปลี่ยนแปลงข้อกำหนดและเงื่อนไขตามสัญญาข้างต้นโดยบริษัทตกลงชำระคืนงวดเดือนละ 1.67 ล้านบาท จำนวน 60 งวด โดยเริ่มชำระงวดแรกเดือนสิงหาคม 2553 และชำระให้เสร็จสิ้นภายในเดือนกรกฎาคม 2558

ในระหว่างปี 2555 บริษัทได้ชำระคืนเงินกู้ยืมข้างต้นจนครบทั้งจำนวนแล้ว

**บริษัท อีซีเอ็น เฟ้นท์ จำกัด (มหาชน) และบริษัทย่อย**  
**หมายเหตุประกอบงบการเงิน (ต่อ)**  
**วันที่ 31 ธันวาคม 2555 และ 2554**

**19. หนี้สินตามสัญญาเช่าซื้อ**

หนี้สินตามสัญญาเช่าซื้อ ประกอบด้วย

	บาท					
	งบการเงินรวม/งบการเงินเฉพาะกิจการ					
	ส่วนที่ถึงกำหนดชำระ		ส่วนที่ถึงกำหนดชำระ		รวม	
	ภายในหนึ่งปี	เกินกว่าหนึ่งปี	ภายในหนึ่งปี	เกินกว่าหนึ่งปี	รวม	รวม
	2555	2554	2555	2554	2555	2554
หนี้สินตามสัญญาเช่าซื้อ	362,640.00	1,544,111.00	241,760.00	604,400.00	604,400.00	2,148,511.00
หัก ดอกเบี้ยจ่ายรอดักบัญชี	(20,929.22)	(56,271.45)	(4,416.28)	(25,345.48)	(25,345.50)	(81,616.93)
หนี้สินตามสัญญาเช่าซื้อ - สุทธิ	341,710.78	1,487,839.55	237,343.72	579,054.52	579,054.50	2,066,894.07

ณ วันที่ 31 ธันวาคม 2555 และ 2554 บริษัทมีสัญญาเช่าซื้อยานพาหนะ 1 ฉบับ และ 6 ฉบับกับธนาคารพาณิชย์ในประเทศสองแห่ง มูลค่าตามสัญญารวม 1.09 ล้านบาท และ 6.94 ล้านบาท (รวมภาษีมูลค่าเพิ่ม) ตามลำดับ ระยะเวลาผ่อนชำระ 24 - 36 งวด จ่ายชำระงวดละ 0.03 ล้านบาท และ 0.26 ล้านบาท (รวมภาษีมูลค่าเพิ่ม) ตามลำดับ

ภายใต้เงื่อนไขของสัญญาเช่าซื้อดังกล่าวข้างต้น บริษัทและบริษัทย่อยจะต้องปฏิบัติตามเงื่อนไขและข้อกำหนดต่างๆ ที่กำหนดไว้ในสัญญาดังกล่าว

**20. ภาระผูกพันผลประโยชน์พนักงาน**

รายการเปลี่ยนแปลงของบัญชีภาระผูกพันผลประโยชน์พนักงานสำหรับปีสิ้นสุดวันที่ 31 ธันวาคม 2555 และ 2554

	บาท			
	งบการเงินรวม		งบการเงินเฉพาะกิจการ	
	2555	2554	2555	2554
ภาระผูกพันของโครงการผลประโยชน์พนักงาน				
ณ วันที่ 1 มกราคม	13,576,166.94	12,210,870.00	13,045,475.94	11,922,836.00
ผลประโยชน์จ่ายโดยโครงการ	(250,000.00)	(265,000.00)	(250,000.00)	(265,000.00)
ต้นทุนบริการปัจจุบัน และดอกเบี้ย	1,755,261.09	1,630,296.94	1,491,320.17	1,387,639.94
ภาระผูกพันของโครงการผลประโยชน์พนักงาน				
ณ วันที่ 31 ธันวาคม	15,081,428.03	13,576,166.94	14,286,796.11	13,045,475.94

**บริษัท อีซีเอ็น เฟ้นท์ จำกัด (มหาชน) และบริษัทย่อย**  
**หมายเหตุประกอบงบการเงิน (ต่อ)**  
**วันที่ 31 ธันวาคม 2555 และ 2554**

ค่าใช้จ่ายที่รับรู้ในงบกำไรขาดทุนสำหรับปีสิ้นสุดวันที่ 31 ธันวาคม 2555 และ 2554

	บาท			
	งบการเงินรวม		งบการเงินเฉพาะกิจการ	
	2555	2554	2555	2554
ต้นทุนบริการปัจจุบัน				
ต้นทุนขายและบริการ	231,675.10	217,838.00	169,583.14	161,205.00
ค่าใช้จ่ายในการบริหาร	448,731.58	429,353.27	397,608.62	378,087.27
ค่าตอบแทนผู้บริหาร	513,869.00	482,639.00	385,433.00	359,979.00
	1,194,275.68	1,129,830.27	952,624.76	899,271.27
ดอกเบี้ยจากภาระผูกพัน	560,985.41	500,466.67	538,695.41	488,368.67
รวม	1,755,261.09	1,630,296.94	1,491,320.17	1,387,639.94

ข้อสมมติหลักในการประมาณการตามหลักการคณิตศาสตร์ประกันภัย  
 สำหรับปีสิ้นสุดวันที่ 31 ธันวาคม 2555 และ 2554

	ร้อยละ
	งบการเงินรวม/ งบการเงินเฉพาะกิจการ
อัตราคิดลด	4.20
อัตราการเพิ่มขึ้นของเงินเดือน	3.00 - 10.00
อัตราการหมุนเวียนพนักงาน	8.00 - 18.00
อัตราการมรณะ	0.10 - 1.48

## 21. การบริหารจัดการทุน

วัตถุประสงค์ในการบริหารจัดการทุนที่สำคัญของบริษัทและบริษัทย่อย คือการจัดให้มีซึ่งโครงสร้างทางการเงินที่เหมาะสมและการดำรงไว้ซึ่งความสามารถในการดำเนินธุรกิจอย่างต่อเนื่องตามงบแสดงฐานะการเงิน ณ วันที่ 31 ธันวาคม 2555 และ 2554 มีอัตราส่วนหนี้สินต่อทุน ดังนี้

	งบการเงินรวม		งบการเงินเฉพาะกิจการ	
	2555	2554	2555	2554
อัตราส่วนหนี้สินต่อทุน	0.16 : 1	0.29 : 1	0.18 : 1	0.27 : 1



**บริษัท อีซีเอ็น เพันธ์ จำกัด (มหาชน) และบริษัทย่อย**  
**หมายเหตุประกอบงบการเงิน (ต่อ)**  
**วันที่ 31 ธันวาคม 2555 และ 2554**

**22. ทุนเรือนหุ้น**

รายการเปลี่ยนแปลงของบัญชีทุนเรือนหุ้นสำหรับปีสิ้นสุดวันที่ 31 ธันวาคม 2555 และ 2554 สรุปได้ดังนี้

	งบการเงินรวม/งบการเงินเฉพาะกิจการ			
	2555		2554	
	จำนวนหุ้น	จำนวนเงิน บาท	จำนวนหุ้น	จำนวนเงิน บาท
<b>ทุนจดทะเบียน-หุ้นสามัญ</b>				
ณ วันที่ 1 มกราคม	307,000,000	307,000,000.00	307,000,000	307,000,000.00
ลดทุน	(20,182,600)	(20,182,600.00)	-	-
ณ วันที่ 31 ธันวาคม	<u>286,817,400</u>	<u>286,817,400.00</u>	<u>307,000,000</u>	<u>307,000,000.00</u>
<b>ทุนที่ออกและชำระแล้ว-หุ้นสามัญ</b>				
ณ วันที่ 1 มกราคม	306,076,629	306,076,629.00	225,004,047	225,004,047.00
เพิ่มขึ้น	-	-	81,072,582	81,072,582.00
ลดทุน	(20,182,600)	(20,182,600.00)	-	-
ณ วันที่ 31 ธันวาคม	<u>285,894,029</u>	<u>285,894,029.00</u>	<u>306,076,629</u>	<u>306,076,629.00</u>
<b>ส่วนเกินมูลค่าหุ้น</b>				
ณ วันที่ 1 มกราคม	-	111,416,500.00	-	111,416,500.00
เพิ่มขึ้น	-	-	-	-
ลดลง	-	(19,396,059.43)	-	(19,396,059.43)
ณ วันที่ 31 ธันวาคม	<u>-</u>	<u>92,020,440.57</u>	<u>-</u>	<u>92,020,440.57</u>

ในปี 2554 มีการใช้สิทธิตามใบสำคัญแสดงสิทธิจำนวน 4,640,400 หน่วย โดยจัดสรรเป็นหุ้นสามัญจำนวน 4,640,400 หุ้น มูลค่าหุ้นละ 1 บาท คิดเป็นเงิน 4,640,400.00 บาท โดยได้รับชำระค่าหุ้นแล้วทั้งจำนวน และบริษัทได้จดทะเบียนเพิ่มทุนกับกระทรวงพาณิชย์ในวันที่ 10 มกราคม 2554 และเมื่อวันที่ 26 เมษายน 2554 มีการใช้สิทธิตามใบสำคัญแสดงสิทธิอีกจำนวน 76,432,182 หน่วย โดยจัดสรรเป็นหุ้นสามัญจำนวน 76,432,182 หุ้น มูลค่าหุ้นละ 1 บาท คิดเป็นเงิน 76,432,182.00 บาท ซึ่งบริษัทได้จดทะเบียนเพิ่มทุนกับกระทรวงพาณิชย์เมื่อวันที่ 23 มิถุนายน 2554 (ปี 2554) เพิ่มทุนจำนวนรวม 81,072,582 หุ้น คิดเป็นเงินรวม 81,072,582.00 บาท)

เมื่อวันที่ 27 กุมภาพันธ์ 2555 ที่ประชุมคณะกรรมการบริษัทครั้งที่ 1/2555 มีมติอนุมัติให้บริษัทลดทุนที่ชำระแล้วโดยการตัดหุ้นทุนซื้อคืนจำนวน 20,182,600 หุ้นมูลค่าที่ตราไว้หุ้นละ 1 บาท ที่ไม่สามารถจำหน่ายหุ้นทุนซื้อคืนจำนวนดังกล่าวได้ภายในเวลาที่กำหนด อีกทั้งบริษัทไม่มีความจำเป็นต้องใช้เงินจากการจำหน่ายหุ้นที่ซื้อคืน ผลการลดทุนทำให้ทุนชำระแล้วเดิมจำนวน 306,076,629 หุ้น เป็นทุนชำระแล้วใหม่ 285,894,029 หุ้นและเมื่อวันที่ 5 มีนาคม 2555 บริษัทได้จดทะเบียนลดทุนกับกระทรวงพาณิชย์แล้ว

**บริษัท อีชีน เฟ้นท์ จำกัด (มหาชน) และบริษัทย่อย**  
**หมายเหตุประกอบงบการเงิน (ต่อ)**  
**วันที่ 31 ธันวาคม 2555 และ 2554**

**23. หุ้นทุนซื้อคืน/กำไรสะสมจัดสรรสำหรับหุ้นซื้อคืน**

เมื่อวันที่ 8 สิงหาคม 2551 ที่ประชุมคณะกรรมการบริษัทมีมติอนุมัติโครงการการซื้อหุ้นคืน เพื่อบริหารการเงินสำหรับสภาพคล่องส่วนเกินจำนวนไม่เกิน 20,342,018 หุ้น (มูลค่าตราไว้หุ้นละ 1 บาท) คิดเป็นร้อยละ 10 ของหุ้นที่จำหน่ายทั้งหมด และมีวงเงินสูงสุดไม่เกิน 44.98 ล้านบาท โดยจะดำเนินการซื้อหุ้นในตลาดหลักทรัพย์แห่งประเทศไทยตั้งแต่วันที่ 28 สิงหาคม 2551 ถึงวันที่ 28 กุมภาพันธ์ 2552 และมีกำหนดระยะเวลาจำหน่ายหุ้นซื้อคืนได้ภายหลัง 6 เดือน นับแต่การซื้อหุ้นคืนแล้วเสร็จแต่ต้องไม่เกิน 3 ปี ณ วันที่ 31 ธันวาคม 2554 มีหุ้นสามัญที่ซื้อคืนโดยบริษัทเป็นจำนวน 20,182,600 หุ้น (มูลค่าตราไว้หุ้นละ 1 บาท) คิดเป็นร้อยละ 8.97 ของหุ้นที่จำหน่ายทั้งหมด มูลค่ารวมของหุ้นทุนซื้อคืนเป็นจำนวนเงิน 39.58 ล้านบาท

ตามรายงานการประชุมคณะกรรมการบริษัทครั้งที่ 3/2554 เมื่อวันที่ 15 สิงหาคม 2554 มีมติอนุมัติการขายหุ้นทุนซื้อคืนจำนวน 20,182,600 หุ้น โดยกำหนดให้วันที่ 30 สิงหาคม 2554 เป็นวันแรกของการขายหุ้นทุนซื้อคืนและวันสิ้นสุดการขายหุ้นทุนซื้อคืนในวันที่ 27 กุมภาพันธ์ 2555 รวมระยะเวลา 6 เดือน และให้ลดทุนในกรณีที่ขายหุ้นทุนซื้อคืนไม่หมด และเมื่อวันที่ 5 มีนาคม 2555 บริษัทได้จดทะเบียนลดทุนจำนวน 20,182,600 หุ้น ดังกล่าวข้างต้นกับกระทรวงพาณิชย์ เนื่องจากบริษัทไม่สามารถจำหน่ายหุ้นทุนซื้อคืนได้ภายในช่วงเวลาที่กำหนด

ตามจดหมายของสำนักงานคณะกรรมการกำกับหลักทรัพย์และตลาดหลักทรัพย์ที่ กต.ชส. (ว) 2/2548 ลงวันที่ 14 กุมภาพันธ์ 2548 เกี่ยวกับการซื้อหุ้นคืนว่าบริษัทจำกัดมหาชนจะซื้อหุ้นคืนได้ไม่เกินวงเงินกำไรสะสม และให้บริษัทต้องกันกำไรสะสมไว้เป็นเงินสำรองเท่ากับจำนวนเงินที่ได้จ่ายซื้อหุ้นคืนจนกว่าจะมีการจำหน่ายหุ้นซื้อคืนไว้หมด หรือลดทุนที่ชำระแล้วโดยวิธีตัดหุ้นทุนซื้อคืนที่จำหน่ายไม่หมดแล้วแต่กรณี ณ วันที่ 31 ธันวาคม 2554 บริษัทได้จัดสรรกำไรสะสมเป็นสำรองสำหรับหุ้นซื้อคืนเต็มจำนวนแล้ว และต่อมาในไตรมาสที่ 1 ปี 2555 บริษัทได้ออนกลับกำไรสะสมที่ได้จัดสรรสำหรับหุ้นทุนซื้อคืนทั้งหมดจำนวนหลังจากที่ได้ลดทุนที่ชำระแล้ว โดยการตัดหุ้นทุนซื้อคืนดังกล่าว

**24. สำรองตามกฎหมาย**

ตามพระราชบัญญัติบริษัทมหาชนจำกัด พ.ศ. 2535 ซึ่งกำหนดให้บริษัทจัดสรรสำรองตามกฎหมายด้วยจำนวนเงินไม่น้อยกว่าร้อยละ 5 ของกำไรสุทธิประจำปีจนกว่าสำรองนี้จะมียอดเท่ากับร้อยละ 10 ของทุนจดทะเบียน ดังกล่าวจะนำไปจ่ายเป็นเงินปันผลไม่ได้

**25. เงินปันผลจ่าย**  
สำหรับปี 2555

ตามรายงานประชุมสามัญผู้ถือหุ้นประจำปี 2555 ของบริษัทเมื่อวันที่ 3 เมษายน 2555 มีมติให้จ่ายเงินปันผลในอัตราหุ้นละ 0.15 บาท จากผลการดำเนินงานของปี 2554 ให้แก่ผู้ถือหุ้นของบริษัทตามรายชื่อที่ปรากฏในสมุดทะเบียนผู้ถือหุ้นของบริษัท ณ วันที่ 13 มีนาคม 2555 จำนวน 285,890,029 หุ้น คิดเป็นเงิน 42.88 ล้านบาท

**บริษัท อีซีเอ็น เพันธ์ จำกัด (มหาชน) และบริษัทย่อย**  
**หมายเหตุประกอบงบการเงิน (ต่อ)**  
**วันที่ 31 ธันวาคม 2555 และ 2554**

สำหรับปี 2554

ตามรายงานประชุมสามัญผู้ถือหุ้นประจำปี 2554 ของบริษัทเมื่อวันที่ 30 มีนาคม 2554 มีมติให้จ่ายเงินปันผลในอัตราหุ้นละ 0.15 บาท จากผลการดำเนินงานของปี 2553 ให้แก่ผู้ถือหุ้นของบริษัทตามรายชื่อที่ปรากฏในสมุดทะเบียนผู้ถือหุ้นของบริษัท ณ วันที่ 10 มีนาคม 2554 จำนวน 209,461,847 หุ้น คิดเป็นเงิน 31.42 ล้านบาท

**26. ภาษีเงินได้**

ภาษีเงินได้นิติบุคคลสำหรับปี 2554 คำนวณจากกำไรสุทธิตามกฎหมายภาษีอากรด้วยอัตราร้อยละ 30 ของกำไรสุทธิ โดยคำนวณจากกำไรก่อนหักภาษีสำหรับปี หลังจากปรับปรุง บวกกลับด้วยค่าใช้จ่ายต่างๆ ซึ่งไม่สามารถถือเป็นรายจ่ายในการคำนวณภาษี และหักออกด้วยรายการที่ได้รับยกเว้นหรือไม่ถือเป็นรายได้ในการคำนวณภาษี

ตามพระราชกฤษฎีกาฉบับที่ 530 (พ.ศ.2554) ลงวันที่ 14 ธันวาคม 2554 ออกตามความในประมวลรัษฎากรว่าด้วยการลดอัตราร้อยละ ภาษีเงินได้นิติบุคคลสำหรับปี 2555 คำนวณจากกำไรสุทธิตามกฎหมายภาษีอากรด้วยอัตราร้อยละ 23 ของกำไรสุทธิ และภาษีเงินได้นิติบุคคลสำหรับปี 2556 เป็นต้นไป ในอัตราร้อยละ 20 ของกำไรสุทธิ

บริษัทย่อยในต่างประเทศคำนวณภาษีเงินได้ตามอัตราภาษีที่ระบุในกฎหมายภาษีอากรของประเทศนั้น

**27. กำไรต่อหุ้น**

กำไรต่อหุ้นขั้นพื้นฐานคำนวณโดยการหารกำไรสำหรับปีด้วยจำนวนหุ้นสามัญถ่วงน้ำหนักที่ถือโดยบุคคลภายนอกที่ออกอยู่ในระหว่างปี

สำหรับปีสิ้นสุดวันที่ 31 ธันวาคม 2555 และ 2554

	งบการเงินรวม		งบการเงินเฉพาะกิจการ	
	2555	2554	2555	2554
กำไรที่เป็นของผู้ถือหุ้นสามัญ (บาท)				
กำไรส่วนที่เป็นของผู้ถือหุ้นบริษัทใหญ่	111,111,694.05	51,020,050.70	87,063,767.07	52,100,610.28
จำนวนหุ้นสามัญถ่วงน้ำหนัก (หุ้น)	285,894,029	261,812,657	285,894,029	261,812,657
กำไรต่อหุ้นขั้นพื้นฐาน (บาทต่อหุ้น)				
- กำไรส่วนที่เป็นของผู้ถือหุ้นบริษัทใหญ่	0.3886	0.1949	0.3045	0.1990

**บริษัท อีซีเอ็น เฟ้นท์ จำกัด (มหาชน) และบริษัทย่อย**  
**หมายเหตุประกอบงบการเงิน (ต่อ)**  
**วันที่ 31 ธันวาคม 2555 และ 2554**

**28. เงินกองทุนสำรองเลี้ยงชีพพนักงาน**

บริษัทและบริษัทย่อยได้จัดตั้งกองทุนสำรองเลี้ยงชีพพนักงานสำหรับพนักงานประจำทั้งหมดของบริษัทตามความในพระราชบัญญัติกองทุนสำรองเลี้ยงชีพ พ.ศ. 2530 โดยเข้าร่วมในกองทุนจดทะเบียนประเภทหลายนายจ้าง ชื่อกองทุนสำรองเลี้ยงชีพ เค มาสเตอร์ พูล ฟินด์ ซึ่งจดทะเบียนแล้ว และตั้งแต่วันที่ 1 มิถุนายน 2554 เป็นต้นไป บริษัทโอนย้ายเข้ากองทุนสำรองเลี้ยงชีพ ทีเอส โก้มาสเตอร์ร่วมทุนซึ่งจดทะเบียนแล้ว

พนักงานและบริษัทและบริษัทย่อยจ่ายเงินสะสมและเงินสมทบเข้าเงินกองทุนตามโครงการนี้ในอัตราร้อยละของเงินเดือนของพนักงานแต่ละคน โดยคิดตามระยะเวลาการทำงาน พนักงานจะได้รับส่วนที่บริษัทและบริษัทย่อยสมทบตามระเบียบและข้อบังคับของกองทุนและตามระยะเวลาการทำงานกับบริษัทและบริษัทย่อย

บริษัทและบริษัทย่อยสมทบเข้ากองทุนสำรองเลี้ยงชีพสำหรับปีสิ้นสุดวันที่ 31 ธันวาคม 2555 และ 2554 เป็นจำนวนเงิน 2.14 ล้านบาท และ 2.06 ล้านบาท ตามลำดับ

บริษัทจ่ายสมทบเข้ากองทุนสำรองเลี้ยงชีพสำหรับปีสิ้นสุดวันที่ 31 ธันวาคม 2555 และ 2554 เป็นจำนวนเงิน 2.14 ล้านบาท และ 2.01 ล้านบาท ตามลำดับ

นับตั้งแต่วันที่ 1 มีนาคม 2554 บริษัทย่อยแห่งหนึ่งได้ยกเลิกโครงการกองทุนสำรองเลี้ยงชีพพนักงานและเงินสมทบและผลประโยชน์ในส่วนของนายจ้างได้จ่ายเงินให้กับลูกจ้างทั้งจำนวน

**29. ค่าใช้จ่ายตามลักษณะ**

รายการค่าใช้จ่ายแบ่งตามลักษณะประกอบด้วยค่าใช้จ่ายที่สำคัญสำหรับปีสิ้นสุดวันที่ 31 ธันวาคม 2555 และ 2554 มีดังนี้

	บาท			
	งบการเงินรวม		งบการเงินเฉพาะกิจการ	
	2555	2554	2555	2554
วัตถุดิบและวัสดุสิ้นเปลืองใช้ไป	352,277,516.55	458,862,029.46	347,569,547.56	458,373,079.67
การเปลี่ยนแปลงในสินค้าสำเร็จรูปและงานระหว่างทำ	(1,307,148.88)	311,572.19	(1,186,652.78)	(640,365.35)
ค่าใช้จ่ายพนักงาน	112,893,424.28	101,716,621.49	102,575,516.04	91,296,808.28
ค่าเสื่อมราคาและค่าตัดจำหน่าย	32,543,728.83	33,845,267.69	23,976,739.31	24,694,207.85

**บริษัท อีซีเอ็น เพันธ์ จำกัด (มหาชน) และบริษัทย่อย**  
**หมายเหตุประกอบงบการเงิน (ต่อ)**  
**วันที่ 31 ธันวาคม 2555 และ 2554**

**30. การจำแนกข้อมูลตามส่วนงานและตามภูมิศาสตร์**

บริษัทและบริษัทย่อยดำเนินกิจการใน 3 ส่วนงานหลัก คือ (1) ส่วนงานผลิตสีกลุ่มยานยนต์ (2) ส่วนงานกลุ่มสีอุตสาหกรรมอื่น และ (3) ส่วนงานอื่น ซึ่งโดยส่วนใหญ่แล้วดำเนินธุรกิจในส่วนงานภูมิศาสตร์เดียวคือในประเทศไทย

ข้อมูลทางการเงินจำแนกตามส่วนงานของบริษัทและบริษัทย่อยสำหรับปีสิ้นสุดวันที่ 31 ธันวาคม 2555 และ 2554 มีดังนี้

	งบการเงินรวม (พันบาท)							
	กลุ่มยานยนต์		กลุ่มสีอุตสาหกรรมอื่น		ส่วนงานอื่น		รวม	
	2555	2554	2555	2554	2555	2554	2555	2554
รายได้จากการขายและบริการ	368,501	477,817	242,515	204,983	28,416	25,047	639,432	707,847
ต้นทุนและค่าใช้จ่าย	(295,036)	(428,332)	(231,730)	(205,520)	(30,644)	(30,791)	(557,410)	(664,643)
กำไร (ขาดทุน) จากการดำเนินงาน	73,465	49,485	10,785	(537)	(2,228)	(5,744)	82,022	43,204
รายได้อื่น							24,507	7,190
ส่วนแบ่งกำไรจากเงินลงทุนในบริษัทร่วม							28,380	17,214
ต้นทุนทางการเงิน							(718)	(2,441)
ค่าใช้จ่ายภาษีเงินได้							(24,892)	(18,333)
กำไรสำหรับปี							109,299	46,834
<b>ณ วันที่ 31 ธันวาคม</b>								
ที่ดิน อาคารและอุปกรณ์	74,809	66,507	9,455	8,548	9,371	15,293	93,635	90,348
ที่ดิน อาคาร และอุปกรณ์ส่วนกลาง							174,449	181,923
สินทรัพย์ไม่มีตัวตน							5,655	6,613
สิทธิการเช่า							17,266	18,138

**31. เรื่องอื่น**

**31.1 สัญญาการโอนสินทรัพย์**

ตามสัญญาจ้างผลิตที่บริษัทมีกับบริษัท บีเอเอสเอฟ (ไทย) จำกัด (BASF) ทาง BASF ตกลงจะเป็นผู้รับผิดชอบในส่วนงานวิจัยและพัฒนาผลิตภัณฑ์และบริการลูกค้าหลังการขาย ดังนั้น เมื่อวันที่ 13 พฤศจิกายน 2555 บริษัทจึงได้ทำสัญญาโอนส่วนงานดังกล่าวให้กับบริษัท บีเอเอสเอฟ (ไทย) จำกัด มูลค่าตามสัญญาเท่ากับ 18,600,000.00 บาท มีผลตั้งแต่วันที่ 1 ธันวาคม 2555 เป็นต้นไป

**31.2 แผนการลงทุนของบริษัท**

จากแผนการลงทุนของบริษัทในประเทศอินโดนีเซีย ในระหว่างปี 2555 บริษัททดลองจ่ายเงินเพื่อจองซื้อที่ดินพร้อมสิ่งปลูกสร้างใน Bekasi ประเทศอินโดนีเซีย เป็นจำนวนเงิน 12,842,856.11 บาท (หรือ 3,679,857,500 อินโดนีเซียรูเปีย)

**บริษัท อีซีเอ็น เพันธ์ จำกัด (มหาชน) และบริษัทย่อย**  
**หมายเหตุประกอบงบการเงิน (ต่อ)**  
**วันที่ 31 ธันวาคม 2555 และ 2554**

**32. ภาระผูกพันและหนี้สินที่อาจเกิดขึ้น**

**32.1 ภาระผูกพันเกี่ยวกับสัญญาเช่าและสัญญาบริการระยะยาว**

ณ วันที่ 31 ธันวาคม 2555 บริษัทและบริษัทย่อยมีภาระผูกพันตามสัญญาเช่าและสัญญาบริการกับบริษัทที่เกี่ยวข้องกัน โดยสัญญามีระยะเวลา 1 - 3 ปี

ค่าเช่าและค่าบริการรวมที่จะต้องจ่ายในอนาคตมี ดังนี้

	ล้านบาท
จ่ายชำระภายใน :	
1 ปี	8.46
2 ถึง 3 ปี	1.81

**32.2 ภาระผูกพันเกี่ยวกับสัญญาความช่วยเหลือทางเทคนิค**

ณ วันที่ 31 ธันวาคม 2555 บริษัทมีสัญญาซื้อขายสูตรลับทางการค้า จำนวน 2 สูตร กับบริษัทแห่งหนึ่ง โดยบริษัทจะมีสิทธิผลิตและจำหน่ายสินค้าตลอดไปนับตั้งแต่วันที่ทำสัญญา และบริษัทต้องชำระค่าลิขสิทธิ์ในอัตราที่กำหนดไว้ตามสัญญา

**32.3 ภาระค้ำประกัน**

ณ วันที่ 31 ธันวาคม 2555 บริษัทมีภาระค้ำประกัน ดังนี้

- หนังสือค้ำประกันซึ่งออกโดยธนาคารในนามของบริษัทจำนวนเงิน 1.50 ล้านบาท เพื่อค้ำประกันการใช้ไฟฟ้าของบริษัท
- หนังสือค้ำประกันซึ่งออกโดยธนาคารในนามของบริษัทจำนวนเงิน 1.00 ล้านบาท เพื่อค้ำประกันการทำสัญญาซื้อสินค้ากับบริษัทในประเทศแห่งหนึ่ง

**33. การเปิดเผยข้อมูลสำหรับเครื่องมือทางการเงิน**

**33.1 นโยบายการบัญชี**

รายละเอียดของนโยบายการบัญชีที่สำคัญ วิธีการที่ใช้ ซึ่งรวมถึงเกณฑ์ในการรับรู้รายได้และค่าใช้จ่ายที่เกี่ยวกับสินทรัพย์และหนี้สินทางการเงินแต่ละประเภทได้เปิดเผยไว้แล้วในหมายเหตุประกอบงบการเงินข้อ 3

**33.2 ความเสี่ยงด้านการให้สินเชื่อ**

บริษัทและบริษัทย่อยมีความเสี่ยงด้านการให้สินเชื่อที่เกี่ยวข้องกับลูกหนี้การค้า ฝ่ายบริหารควบคุมความเสี่ยงนี้โดยการกำหนดให้มีนโยบายและวิธีการในการควบคุมสินเชื่อที่เหมาะสม ดังนั้นบริษัทและบริษัทย่อยไม่คาดว่าจะได้รับความเสียหายที่เป็นสาระสำคัญจากการเก็บเงินจากลูกหนี้ดังกล่าว นอกเหนือไปจากที่ได้ตั้งค่าเผื่อหนี้สงสัยจะสูญไว้แล้ว

**บริษัท อีซีเอ็น เพันธ์ จำกัด (มหาชน) และบริษัทย่อย**  
**หมายเหตุประกอบงบการเงิน (ต่อ)**  
**วันที่ 31 ธันวาคม 2555 และ 2554**

33.3 ความเสี่ยงเกี่ยวกับอัตราดอกเบี้ย

บริษัทและบริษัทย่อยมีความเสี่ยงจากอัตราดอกเบี้ยที่สำคัญอันเกี่ยวเนื่องกับเงินฝากสถาบันการเงิน เงินลงทุนชั่วคราว เงินให้กู้ยืมระยะยาวแก่บริษัทที่เกี่ยวข้องกัน และเงินกู้ยืมจากสถาบันการเงินที่มีดอกเบี้ย อย่างไรก็ตาม เนื่องจากสินทรัพย์และหนี้สินทางการเงินส่วนใหญ่มีอัตราดอกเบี้ยที่ปรับขึ้นลงตามอัตราตลาด หรือมีอัตราดอกเบี้ยคงที่ซึ่งใกล้เคียงกับอัตราตลาดในปัจจุบัน ความเสี่ยงจากอัตราดอกเบี้ยของบริษัทและบริษัทย่อยจึงอยู่ในระดับต่ำ

ณ วันที่ 31 ธันวาคม 2555 สินทรัพย์และหนี้สินทางการเงินที่สำคัญสามารถจัดตามประเภทอัตราดอกเบี้ยได้ดังนี้

	บาท			
	งบการเงินรวม			
	อัตราดอกเบี้ย ปรับขึ้นลง ตามอัตราตลาด	อัตราดอกเบี้ย คงที่	ไม่มี อัตราดอกเบี้ย	รวม
<b>สินทรัพย์ทางการเงิน</b>				
เงินสดและรายการเทียบเท่าเงินสด	59,405,328.25	-	39,292,644.29	98,697,972.54
เงินลงทุนชั่วคราว	-	-	53,864,896.58	53,864,896.58
ลูกหนี้การค้าและลูกหนี้อื่น	-	-	152,376,643.82	152,376,643.82
เงินลงทุนระยะยาวอื่น	-	10,000,000.00	-	10,000,000.00
<b>หนี้สินทางการเงิน</b>				
เจ้าหนี้การค้าและเจ้าหนี้อื่น	-	-	93,038,639.53	93,038,639.53
หนี้สินตามสัญญาเช่าซื้อ	-	341,710.78	-	341,710.78
ภาระผูกพันผลประโยชน์พนักงาน	-	15,081,428.03	-	15,081,428.03
<b>บาท</b>				
<b>งบการเงินเฉพาะกิจการ</b>				
	อัตราดอกเบี้ย ปรับขึ้นลง ตามอัตราตลาด	อัตราดอกเบี้ย คงที่	ไม่มี อัตราดอกเบี้ย	รวม
<b>สินทรัพย์ทางการเงิน</b>				
เงินสดและรายการเทียบเท่าเงินสด	35,390,212.76	-	39,192,394.51	74,582,607.27
เงินลงทุนชั่วคราว	-	-	53,360,949.01	53,360,949.01
ลูกหนี้การค้าและลูกหนี้อื่น	-	-	143,389,371.29	143,389,371.29
เงินกู้ยืมระยะยาวแก่บริษัทย่อย	13,100,000.00	-	-	13,100,000.00
เงินลงทุนระยะยาวอื่น	-	10,000,000.00	-	10,000,000.00
<b>หนี้สินทางการเงิน</b>				
เจ้าหนี้การค้าและเจ้าหนี้อื่น	-	-	80,580,173.82	80,580,173.82
หนี้สินตามสัญญาเช่าซื้อ	-	237,343.72	-	237,343.72
ภาระผูกพันผลประโยชน์พนักงาน	-	14,286,796.11	-	14,286,796.11

**บริษัท อีซีเอ็น เฟ้นท์ จำกัด (มหาชน) และบริษัทย่อย**  
**หมายเหตุประกอบงบการเงิน (ต่อ)**  
**วันที่ 31 ธันวาคม 2555 และ 2554**

**33.4 ความเสี่ยงจากอัตราแลกเปลี่ยน**

บริษัทและบริษัทย่อยมีความเสี่ยงจากอัตราแลกเปลี่ยนที่สำคัญอันเกี่ยวเนื่องจากการที่มีเงินลงทุนในบริษัทย่อยในต่างประเทศ ซึ่งบริษัทไม่ได้ทำสัญญาป้องกันความเสี่ยงไว้

**33.5 ความเสี่ยงด้านสภาพคล่อง**

บริษัทและบริษัทย่อยมีการควบคุมความเสี่ยงจากการขาดสภาพคล่อง โดยการรักษาระดับของเงินสดและรายการเทียบเท่าเงินสดให้เพียงพอต่อการดำเนินงานของบริษัท รวมทั้งจัดหางบการเงินเชื่อระยะสั้นจากสถาบันการเงินต่าง ๆ เพื่อสำรองในกรณีที่มีความจำเป็นและเพื่อลดผลกระทบจากความผันผวนของกระแสเงินสด

**33.6 มูลค่ายุติธรรม**

มูลค่ายุติธรรมของสินทรัพย์ทางการเงิน และหนี้สินทางการเงินที่เป็นสาระสำคัญส่วนใหญ่ไม่แตกต่างจากมูลค่าตามบัญชีของสินทรัพย์และหนี้สินทางการเงินนั้น

**34. การจัดประเภทรายการในงบการเงิน**

รายการในงบการเงินของปี 2554 บางรายการได้จัดประเภทใหม่ให้สอดคล้องกับการจัดประเภทรายการบัญชีในงวดปัจจุบัน โดยไม่มีผลกระทบต่อกำไร (ขาดทุน) หรือส่วนของผู้ถือหุ้นตามที่ได้รายงานไว้

**35. การอนุมัติงบการเงิน**

งบการเงินนี้ได้รับการอนุมัติจากกรรมการของบริษัทแล้วเมื่อวันที่ 22 กุมภาพันธ์ 2556







# EASON PAINT

PUBLIC COMPANY LIMITED

**Head Office** 7/1-2 Moo 1, Panthong, Chonburi, 20160, Thailand

**Sales Office** 312, 402/3-6 Phaholyothin 32, Chankasem,  
Chatuchak, Bangkok 10900, Thailand

**Tel** +66 2941 6931

**Fax** +66 2941 6930

**[www.easonpaint.co.th](http://www.easonpaint.co.th)**